



ПОЯСНИТЕЛЬНАЯ ИНФОРМАЦИЯ

к промежуточной бухгалтерской (финансовой) отчетности

на 1 октября 2019 года

Коммерческий банк «Газтрансбанк»

(Общество с ограниченной ответственностью)

Содержание

1. Существенная информация о Банке	2
2. Сопроводительная информация к формам отчетности	6
2.1. Бухгалтерский баланс	6
2.2. Отчет о финансовых результатах	7
2.3. Отчет об уровне достаточности капитала	8
2.4. Отчет о движении денежных средств	10
3. Информация о принимаемых кредитной организацией рисках, процедурах их оценки, управления рисками и капиталом.....	11

В состав пояснительной информации включена информация о событиях и операциях, которые являются существенными для понимания изменений в финансовом положении и результатах деятельности Коммерческого банка «Газтрансбанк» (Общество с ограниченной ответственностью).

1. Существенная информация о Банке

Коммерческий банк «Газтрансбанк» (Общество с ограниченной ответственностью), сокращенное наименование ООО КБ «ГТ банк», переименован в 2010 году из ООО КБ «Кошехабльбанк», созданного в 1990 году.

Место нахождения (адрес) Банка: 350015, г. Краснодар, ул. Северная, 321.

Основной государственный регистрационный номер (ОГРН): 1020100002955.

Дата внесения записи о кредитной организации в Единый государственный реестр юридических лиц: 30 ноября 2002 года.

Наименование регистрирующего органа в соответствии с данными, указанными в свидетельстве о внесении записи в Единый государственный реестр юридических лиц: Управление Министерства Российской Федерации по налогам и сборам по Республике Адыгея. Свидетельство серии 01 № 000509006.

В отчетном периоде не вносились изменения в наименование Банка, местонахождение и адрес Банка, а также его структурных подразделений не изменялись.

Банк не является участником банковской (консолидированной) группы.

Общее количество подразделений Банка по состоянию на 01 октября 2019г. составляет 6 единиц: Головной офис в г. Краснодаре, четыре операционных офисов - ОО «Краснодарский», ОО «Европейский», ОО «Центральный» (г. Краснодар), ОО «Новороссийский» (г. Новороссийск), операционная касса вне кассового узла №1 (г. Краснодар).

Банк имеет лицензию Центрального Банка Российской Федерации (далее - «ЦБ РФ») на осуществление банковских операций № 665 от 19 сентября 2017 года.

В соответствии с выданной лицензией Банк осуществляет следующие виды банковских операций в рублях и валюте:

— привлекает денежные средства физических и юридических лиц во вклады (до востребования и на определенный срок) в рублях и иностранной валюте. По состоянию на отчетную дату основными видами вкладов физических лиц, принимаемых Банком, являлись:

«Доходный» (в рублях сроком на 367 дней под 7,0% годовых с ежемесячной выплатой процентов на текущий счет),

«Капитальный» (в рублях сроком на 550 дней под 6,0% годовых с дифференцированной процентной ставкой при досрочном расторжении вклада в зависимости от срока с ежемесячной выплатой процентов на текущий счет),
«Квартальный» (в рублях сроком на 92 дня под 6,0% годовых с ежемесячной капитализацией),
«Удобный», «Накопительный» (в рублях сроком на 200 дней под 6,5% годовых с капитализацией и возможной пролонгацией срока вклада),
«Валютный+» (сроком на 367 дней с дифференцированной процентной ставкой в зависимости от суммы вклада с ежемесячной выплатой процентов на текущий счет);

— размещает привлеченные во вклады денежные средства физических и юридических лиц от своего имени и за свой счет в рублях и иностранной валюте. Основными видами кредитов, размещаемых в течение отчетного года, являлись:

физическим лицам – потребительский, автокредит (максимальный срок размещения 5 лет), ипотека (максимальный срок размещения 10 лет); малому и среднему бизнесу (максимальный срок размещения 36 месяцев);

— открывает и ведет банковские счета физических и юридических лиц в рублях и иностранной валюте;

— осуществляет расчеты по поручению физических и юридических лиц, в том числе уполномоченных банков-корреспондентов и иностранных банков, по их банковским счетам в рублях и иностранной валюте;

— осуществляет кассовое обслуживание физических и юридических лиц;

— покупает и продает иностранную валюту в наличной и безналичной формах;

— выдает банковские гарантии в рублях и иностранной валюте;

— осуществляет переводы денежных средств по поручению физических лиц без открытия банковских счетов (за исключением почтовых переводов);

— осуществляет эмиссию платежных карт международных платежных систем VISA International» и «MasterCard Worldwide» в качестве Ассоциированного/Аффилированного участника платежных систем. Посредством платежных карт, клиенты Банка смогут управлять своими денежными средствами без посещения отделений Банка, получать/вносить наличные денежные средства, оплачивать товары и услуги как в устройствах самообслуживания Банка, так и в устройствах самообслуживания других кредитных учреждений;

— предоставляет в аренду физическим и юридическим лицам банковские сейфы.

В целях повышения эффективности деятельности Банк на постоянной основе проводит финансово-экономический анализ своей деятельности.

В целях обеспечения конкурентоспособности и адекватного формирования тарифной и процентной политики Банк периодически проводит маркетинговые исследования в сфере банковских услуг.

Банк включен в реестр участников системы обязательного страхования вкладов.

По данным, размещенным на сайте www.banki.ru, по активам в стране Банк занимает 240 место, по активам в регионе - 5.

Рейтинговое агентство АКРА присвоило рейтинг кредитоспособности ООО КБ «ГТ Банк» на уровне ВВ-(RU), прогноз по рейтингу «стабильный». Стабильный прогноз означает, что высока вероятность сохранения рейтинга на прежнем уровне в среднесрочной перспективе.

Краткая характеристика деятельности Банка

Основными направлениями деятельности ООО КБ «ГТ банк», оказывающими наибольшее влияние на формирование финансового результата, за 1 полугодие 2019 года являлись кредитование юридических и физических лиц, выдача банковских гарантий, привлечение средств клиентов (вкладов граждан и депозитов юридических лиц), расчетно-кассовое обслуживание, осуществление переводов без открытия счета по системам Contact и Western Union.

Непрерывная работа Банка по улучшению качества предоставляемых услуг, индивидуальный подход к клиентам, оперативность в решении вопросов обслуживания, являются залогом долгосрочных взаимовыгодных взаимоотношений с клиентами. Поддержание остатков на счетах клиентов - физических лиц и индивидуальных предпринимателей, развитие банковских услуг способствовало сохранению ресурсной базы. Доля источников собственных средств в пассивах Банка составила 28%, доля обязательств - 72% соответственно. На 1 октября 2019 года ресурсная база Банка составила 4 817 237 тыс. рублей (повышение составило около 4% по сравнению с началом года в связи с проведением Банком конкурентной политики по привлечению вкладов населения).

Остатки на банковских (вкладных) счетах физических лиц, в том числе индивидуальных предпринимателей занимают наибольший удельный вес в структуре всех обязательств Банка – 91,5%, их удельный вес за 9 месяцев 2019 года остался практически на прежнем уровне с учетом незначительного колебания значений ставок по депозитам физических лиц в течение отчетного периода. Доля вкладов «до востребования» в структуре вкладов составляет менее 1% от общего объема вкладов. Банк предлагает 6 видов срочных вкладов на сроки от 1 месяца до 2 лет. Вклады населения создают надежную ресурсную базу для краткосрочного и среднесрочного кредитования.

Общий объем активов Банка за 9 месяцев 2019 года вырос на 185 540 тыс. рублей (+3,0%) до 6 427 116 тыс. рублей. Работающие активы составили 75,0% всех активов Банка по состоянию на 01.10.2019г. (на начало года – 89,7%). По сравнению с началом 2019 года работающие активы увеличились на 201 420 тыс. рублей и составили на 01 октября 2019 года 4 817 237 тыс. рублей.

Процентные доходы составили 79,5% от общей суммы доходов Банка (с учетом сальдирования доходов и расходов по формированию резервов и переоценке иностранной валюты). Вторая составляющая величина в доходах Банка является доходом от открытия и ведения банковских счетов, расчетно-кассового обслуживания клиентов, комиссионного вознаграждения 9%. Доходы от продажи активов, принятых в погашение кредитов, и использования имущества Банка составили 11,5%.

Наиболее крупными статьями расходов за 9 месяцев 2019 года явились (отношение статьи затрат к общей сумме расходов банка с учетом сальдирования доходов и расходов по формированию резервов и переоценке иностранной валюты):

- расходы по формированию резервов 9%

- расходы на содержание персонала 24%;
- расходы по уплате процентов по привлеченным средствам 48%;
- расходы по содержанию имущества 4%
- организационные и управленческие расходы 12%.

По итогам 9 месяцев 2019 года получена прибыль в размере 7 867 тыс. рублей.

В сопоставимые данные отчетности за 2018 год изменения не вносились.

Изменения в учетной политике, оказавшие влияние на составление и представление настоящей отчетности связаны, в основном, с вступлением в силу с 01.01.2019 г. Международных принципов учета финансовых инструментов на основании МСФО (IFRS) 9 «Финансовые инструменты» и нормативных документов Банка России: Положения Банка России от 02.10.2017 № 604-П «Положение о порядке отражения на счетах бухгалтерского учета кредитными организациями операций по привлечению денежных средств по договорам банковского вклада (депозита), кредитным договорам, операций по выпуску и погашению (оплате) облигаций, векселей, депозитных и сберегательных сертификатов»; Положения Банка России от 02.10.2017 № 605-П «Положение о порядке отражения на счетах бухгалтерского учета кредитными организациями операций по размещению денежных средств по кредитным договорам, операций, связанных с осуществлением сделок по приобретению права требования от третьих лиц исполнения обязательств в денежной форме, операций по обязательствам по выданным банковским гарантиям и предоставлению денежных средств»; Указания от 02.10.2017 г. № 4555-У «О внесении изменений в Положение Банка России от 27 февраля 2017 года № 579-П «О Плана счетов бухгалтерского учета для кредитных организаций и порядке его применения»; Указания от 02.10.2017 г. № 4556-У «О внесении изменений в Положение Банка России от 22 декабря 2014 года № 446-П «О порядке определения доходов, расходов и прочего совокупного дохода кредитных организаций».

Изменения в учетной политике, оказавшие влияние на составление и представление настоящей отчетности были применены с учетом следующего:

- данные предыдущих периодов ретроспективно не пересчитывались. Различия в балансовой стоимости финансовых активов и финансовых обязательств отражены Банком в текущем периоде на балансовом счете 10801 "Нераспределенная прибыль".
- информация за 9 месяцев 2018 года и на 31 декабря 2018 года составлена в соответствии с действующими в тот период правилами бухгалтерского учета и составления отчетности и не отражает требований вступивших в силу с 01 января 2019 года вышеуказанных Положений Банка России и МСФО (IFRS) 9 и, следовательно, не является сопоставимой с информацией, представленной на 30 сентября 2019 года в соответствии с вышеуказанными Положениями Банка России и МСФО (IFRS) 9.

Начиная с 1 января 2019 г. Банк классифицирует все свои финансовые активы на основании бизнес-модели, используемой для управления активами, и договорных условий активов как оцениваемые по:

- амортизированной стоимости;

- справедливой стоимости через прочий совокупный доход;
- справедливой стоимости через прибыль или убыток.

Банк может по собственному усмотрению классифицировать финансовые инструменты как оцениваемые по справедливой стоимости через прибыль или убыток, если такая классификация позволит устранить или значительно уменьшить непоследовательность подходов к оценке и признанию. До 1 января 2019 г. Банк классифицировал финансовые активы по следующим категориям: кредиты и дебиторская задолженность, активы, оцениваемые по справедливой стоимости через прибыль или убыток, имеющиеся в наличии для продажи или удерживаемые до погашения активы. Финансовые обязательства, кроме обязательств по предоставлению займов и финансовых гарантий, оцениваются по амортизированной стоимости или по справедливой стоимости через прибыль или убыток, если они являются предназначенными для торговли, либо по усмотрению Банка классифицируются как оцениваемые по справедливой стоимости.

2. Сопроводительная информация к формам отчетности

2.1. Бухгалтерский баланс

Применительно к статьям бухгалтерского баланса существенной признается информация в случае, если изменение по статьям публикуемой формы баланса составляет более 0,5% от общей суммы активов по состоянию на отчетную дату (32 135 тыс. рублей на 01.10.2019г.).

Анализ изменений статей бухгалтерского баланса, исходя из вышеуказанного принципа существенности, приведен в таблице ниже:

Номер строки ф.806	Наименование статьи	на 01/10/2019	на 01/01/2019	Отклонение, тыс. руб.
I. АКТИВЫ				
5	Чистая ссудная задолженность	4 817 237	4 615 817	+201 420
II. ПАССИВЫ				
16.2.1	Вклады (средства) физических лиц, в том числе индивидуальных предпринимателей	4 237 957	4 027 661	+210 296

Чистая ссудная задолженность увеличилась за 9 месяцев на 201 420 тыс. рублей за счет увеличения суммы средств, размещаемых Банком в других кредитных организациях и Банке России. Объем ссуд, предоставленным физическим лицам увеличился на 96 068 тыс. рублей. Просроченная задолженность за 9 месяцев выросла на 115 576 тыс. рублей, и составляет 10,9% от кредитного портфеля Банка на отчетную дату. Банком предпринимаются всесторонние меры для погашения задолженности, не уплаченной в срок. Резерв, созданный по ссудной задолженности (в том числе в соответствии с требованиями МСФО 9), на отчетную дату равен 710 137 тыс. рублей, что на 10% больше суммы резерва, созданного на начало отчетного периода, и составляет 13,0% от величины кредитного портфеля.

В целом ссудная задолженность достаточно диверсифицирована по отраслям экономики, доля кредитов 4-5 категорий качества составляет 671 533 тыс. рублей или 12,3% от общей суммы кредитного портфеля Банка, под проблемную задолженность создан резерв 576 541 тыс. рублей в соответствии с Положением Банка России №590-П.

Средства клиентов, не являющихся кредитными организациями, за 9 месяцев увеличились на 186 459 тыс. рублей или на 4,2%, объем привлеченных средств во вклады физических лиц, в том числе индивидуальных предпринимателей, вырос на 210 296 тыс. рублей по сравнению с началом отчетного периода.

2.2. Отчет о финансовых результатах

Применительно к статьям отчета о финансовых результатах существенной признается информация в случае, если изменение по статье составляет более 0,5% от суммы собственных средств по состоянию на отчетную дату (8 821 тыс. рублей на 01.10.2019г.).

Анализ финансовых результатов деятельности проведен путем сравнения финансовых показателей отчета о финансовых результатах и представлен в таблице ниже:

Номер строки ф.807	Наименование статьи	Данные за 9 месяцев 2019г.	Данные за 9 месяцев 2018г.	Отклонение, тыс. рублей
3	Чистые процентные доходы (отрицательная процентная маржа)	204 889	282 605	-77 716
4	Изменение резерва на возможные потери по ссудам, ссудной и приравненной к ней задолженности, средствам, размещенным на корреспондентских счетах, а также начисленным процентным доходам	- 1 421	- 158 260	156 839
14	Комиссионные доходы	18 487	42 217	- 23 730
18	Изменение резерва по прочим потерям	-47 684	45 348	- 93 032
19	Прочие операционные доходы	66 935	91 281	- 24 346
21	Операционные расходы	209 868	262 402	- 52 534

Снижение показателя чистых процентных доходов на сумму 77 716 тыс. рублей по сравнению с аналогичным периодом 2018 года на фоне роста показателя портфеля привлеченных депозитов и снижения объема ссудной задолженности обусловлено снижением уровня ключевой ставки Банка России и, как следствие, понижения ставок привлечения денежных средств как у населения, так и у юридических лиц, а также снижения процентных ставок по размещенным средствам.

Расходы на формирование резервов на возможные потери за 9 месяцев текущего года составили 49 105 тыс. рублей, что на 63 807 тыс. рублей меньше, чем за 9 месяцев 2018 года. Банк применяет консервативный подход к оценке кредитного риска в условиях экономического кризиса и роста доли просроченной задолженности.

Показатель Прочие операционные доходы за текущий отчетный период составил сумму на 24 346 тыс. рублей меньшую, чем аналогичный период прошлого года, как следствие получения Банком меньшего дохода от сделки по реализации непрофильных активов.

Операционные расходы за 9 месяцев 2019 года составили 209 868 тыс. рублей, эта величина меньше на 52 534 тыс. рублей по сравнению с аналогичным значением прошлого периода, так как в 2018 году Банк нес повышенные расходы по уплате обязательных взносов в Агентство по страхованию вкладов, а также на приобретение прав аренды на земельный участок.

2.3. Отчет об уровне достаточности капитала

Инструменты Основного капитала

Уставный капитал

Объявленный, выпущенный и полностью оплаченный уставный капитал включает в себя следующие компоненты:

	на 01.10.2019		на 01.01.2019	
	Размер доли в %	Номинальная стоимость доли в руб.	Размер доли в %	Номинальная стоимость доли в руб.
Физическое лицо – Исаев Д.Р.	64,5263%	135 505 263,16	64,5263%	135 505 263,16
Физическое лицо – Чуйков Ю.В.	9,1579%	19 231 578,95	9,1579%	19 231 578,95
Физическое лицо – Якубова П.Р.	26,3158%	55 263 157,89	26,3158%	55 263 157,89
Уставный капитал	100%	210 000 000,00	100%	210 000 000,00

Резервный фонд

В Банке, в соответствии с действующим законодательством Российской Федерации и порядке, установленном Банком России, в соответствии с Уставом Банка предусмотрено формирование резервного фонда для покрытия убытков, возникающих в результате его деятельности, в размере 5% от величины уставного капитала Банка.

	тыс. руб.	
	на 01.10.2019	на 01.01.2019
Резервный фонд	43 667	41 348

Решение о направлении части нераспределенной прибыли на пополнение резервного фонда было принято 25.04.2019г. общим собранием участников при утверждении Годового отчета за 2018 год. На отчетную дату резервный фонд сформирован в размере 20,79% от уставного капитала.

Прибыль предшествующих лет, данные о которой подтверждены аудиторской организацией

	тыс. руб.	
	на 01.10.2019	на 01.01.2019
Нераспределенная прибыль предшествующих лет	1 439 413	1 376 519
Прибыль прошлого года	0	0

Прибыль текущего года в части, подтвержденной аудиторской организацией, всего, в том числе:

	на 01.10.2019	на 01.01.2019
Прибыль текущего года	0	69 714
Вклад в имущество Банка	-	96 428

Прибыль текущего года	-	43 716
Корректировка на доходы, признанные в бухгалтерском учете на дату перехода прав на поставляемые (реализуемые) кредитной организацией активы по договорам с отсрочкой платежа	-	-70 430

Показатели, уменьшающие сумму источников базового капитала

	тыс. руб.	
	на 01.10.2019	на 01.01.2019
Нематериальные активы (за минусом амортизации)	5 835	7 377
Убытки предшествующих лет	70 274	0
Корректировка на доходы, признанные в бухгалтерском учете на дату перехода прав на поставляемые (реализуемые) кредитной организацией активы по договорам с отсрочкой платежа	70 274	-
Убыток текущего года	19 668	0
Вклад в имущество Банка	96 428	-
Прибыль текущего года	7 867	-
Корректировка сформированного резерва на возможные потери до суммы оценочного резерва под ожидаемые кредитные убытки (МСФО (IFRS) 9)	78 426	-
Корректировка, величины начисленных, но фактически не полученных кредитной организацией процентных доходов по ссудам, иным активам, классифицированным в IV и V категории качества	5 234	-
корректировка на доходы, признанные в бухгалтерском учете на дату перехода прав на поставляемые (реализуемые) кредитной организацией активы по договорам с отсрочкой платежа	40 303	-
Показатели, уменьшающие сумму источников базового капитала	95 777	77 807

Инструменты Дополнительного капитала

	тыс. руб.	
	на 01.10.2019	на 01.01.2019
Прибыль текущего года	0	0
Субординированный депозит	200 000	200 000
Сумма источников дополнительного капитала	200 000	200 000

Собственные средства (капитал) Банка

	тыс. руб.	
	на 01.10.2019	на 01.01.2019
Собственные средства (капитал) Банка	1 764 280	1 890 204

Уменьшение собственных средств (капитала) Банка за отчетный период на сумму 125 924 тыс. руб. (-6,66%) обусловлено корректировкой прибыли текущего года на величину корректировки сформированного резерва на возможные потери до суммы оценочного резерва под ожидаемые кредитные убытки, корректировкой на доходы, признанные в бухгалтерском учете на дату перехода прав на поставляемые (реализуемые) кредитной организацией активы по договорам с отсрочкой платежа, показателей, определенных в соответствии с п.4 Положения Банка России №646-П, а также на величину начисленных, но фактически не полученных процентных доходов по ссудам, иным активам, классифицированным в IV и V категории качества.

При планировании своей будущей деятельности оценка достаточности капитала осуществляется посредством контроля достаточности плановых величин норматива нормативным значениям Н1.1, Н1.2, Н1.0, рассчитанных с учетом масштабов деятельности Банка и уровня риска по планируемым активным операциям в соответствии с требованиями Базеля III.

2.4. Отчет о движении денежных средств

Остатков денежных средств и их эквивалентов, недоступных для использования, на отчетную дату у Банка нет.

Объем движения денежных средств от операционной деятельности является ключевым показателем эффективности деятельности банка.

За 9 месяцев 2019 года в сравнении с аналогичным периодом прошлого года существенные изменения произошли по следующим направлениям:

- уменьшились потоки на 53 161 тыс. рублей в части денежных средств, полученных от операционной деятельности за счет полученных процентных доходов и уплаченных процентов;
- операционные расходы уменьшились на 47 719 тыс. рублей;
- снизились комиссионные доходы на сумму 20 178 тыс. рублей в связи с более консервативным подходом при кредитовании и выдаче банковских гарантий клиентам Банка.

Значительный рост объемов денежных потоков от операционной деятельности в отчетном периоде связан объемами привлечения ресурсов. Чистый приток по средствам клиентов юридических и физических лиц составил 193 959 тыс. рублей, отток средств в размере 216 246 тыс. рублей по ссудной задолженности связан с изменением величины кредитного портфеля банка.

3. Информация о принимаемых кредитной организацией рисках, процедурах их оценки, управления рисками и капиталом

Содержание

Введение

Раздел I	Информация о структуре собственных средств (капитала)
Раздел II	Информация о принимаемых Банком рисках и процедурах их оценки
Раздел III	Сопоставление данных годовой бухгалтерской (финансовой) отчетности кредитной организации (консолидированной финансовой отчетности банковской группы) и данных отчетности, представляемой кредитной организацией (банковской группой) в Банк России в целях надзора
Раздел IV	Кредитный риск
Раздел VII	Рыночный риск
Раздел VIII	Информация о величине операционного риска
Раздел IX	Информация о величине процентного риска банковского портфеля
Раздел X	Информация о величине риска ликвидности
Раздел XI	Финансовый рычаг и обязательные нормативы кредитной организации (банковской группы)

Дополнительный раздел Информация об иных банковских рисках за отчетных период

Введение

Информация о принимаемых рисках, процедурах оценки, управления рисками и капиталом подготовлена в соответствии с Указанием Банка России N 4482-У от 7 августа 2017 года «О форме и порядке раскрытия кредитной организацией (головной кредитной организацией банковской группы) информации о принимаемых рисках, процедурах их оценки, управления рисками и капиталом» (далее – Указание № 4482-У).

Информация о рисках содержит сведения, подлежащие обязательному раскрытию в соответствии с пунктами 4.3 Указания № 4482-У.

В настоящей Информации о рисках использованы наименования и нумерация разделов и таблиц в соответствии с Указанием № 4482-У.

Все суммы в данной информации о рисках приведены в тысячах российских рублей, если не указано иное.

Раздел I. Информация о структуре собственных средств (капитала)

Капитал Банка является одним из основных источников для покрытия потерь, вызванных реализацией рисков. Сравнение объема располагаемого капитала с величиной потенциальных потерь, обусловленных принятием Банком рисков, позволяет судить о достаточности капитала.

В следующей таблице представлены основные компоненты располагаемого капитала на отчетную дату и на начало отчетного периода, тыс. руб.:

	на 01.10.2019	на 01.01.2019	Изменение за период	Темп прироста за период, %
Базовый капитал	1 597 303	1 690 204	-92 901	-5,50
Основной капитал	1 597 303	1 690 204	-92 901	-5,50
Дополнительный капитал	166 977	200 000	-33 023	-16,51
Собственные средства (капитал)	1 764 280	1 890 204	-125 924	-6,66
Соотношение основного капитала и собственных средств (капитала)	90,54%	89,42%	1,12	x

В составе источников капитала Банка преобладает основной капитал (90,54%), который сформирован главным образом за счет уставного капитала, нераспределенной прибыли прошлых лет и резервного фонда. Источником дополнительного капитала является привлеченный субординированный депозит.

Уменьшение собственных средств (капитала) Банка за отчетный период на сумму 125 924 тыс. руб. (-6,66%) обусловлено корректировкой прибыли текущего года на величину корректировки сформированного резерва на возможные потери до суммы оценочного резерва под ожидаемые кредитные убытки, корректировкой на доходы, признанные в бухгалтерском учете на дату перехода прав на поставляемые (реализуемые) кредитной организацией активы по договорам с отсрочкой платежа, показателей, определенных в соответствии с п.4 Положения Банка России №646-П, а также на величину начисленных, но фактически не полученных процентных доходов по ссудам, иным активам, классифицированным в IV и V категории качества.

Управление капиталом Банка имеет следующие цели: соблюдение требований к капиталу, установленных Банком России, обеспечение способности Банка функционировать в качестве непрерывно действующей кредитной организации.

Банк соблюдал все требования, установленные Банком России, к уровню нормативного капитала.

В отчетном периоде 2019 года расчет показателей величины и оценки достаточности капитала осуществлялся в соответствии с Инструкцией Банка России от 28.06.2017 г. №

180-И «Об обязательных нормативах банков» на ежедневной основе, также Положением Банка России от 04 июля 2018 г. N 646-П «О методике определения величины собственных средств (капитала) кредитных организаций ("Базель III")».

Нормативы достаточности собственных средств Банка за отчетный период (ст. 61, 62, 63 формы отчетности 0409808) свидетельствуют о достаточности собственного капитала для обеспечения выполнения своих обязательств.

Фактически сложившееся значение норматива достаточности капитала на 01.10.2019г. составило 24,65% (при минимально допустимом значении в 8,0%) свидетельствует о достаточности собственного капитала Банка для обеспечения выполнения своих обязательств, о наличии ресурса по дополнительному привлечению средств и наращиванию активных операций.

В течение отчетного периода 2019 года Банк осуществлял оценку достаточности капитала в отношении отдельных (основных) видов рисков на основе рекомендаций Базельского комитета по банковскому надзору.

Сопоставление данных бухгалтерского баланса, являющихся источниками для составления раздела 1 отчета об уровне достаточности капитала, с элементами собственных средств (капитала).¹

В таблице 1.1 приведена информация о результатах сопоставления данных формы 0409806 «Бухгалтерский баланс (публичная форма)», являющихся источниками для составления раздела 1 формы 0409808 «Отчет об уровне достаточности капитала для покрытия рисков (публикуемая форма)», с элементами собственных средств (капитала) Банка по состоянию на 01.10.2019г.

Таблица 1.1

Номер	Бухгалтерский баланс			Отчет об уровне достаточности капитала (раздел 1 формы 0409808)		
	Наименование статьи	Номер строки	Данные на отчетную дату, тыс. руб.	Наименование показателя	Номер строки	Данные на отчетную дату, тыс. руб.
1	2	3	4	5	6	7
1	"Средства акционеров (участников)", "Эмиссионный доход", всего, в том числе:	24, 26	210 000	X	X	X
1,1	отнесенные в базовый капитал	X	210 000	"Уставный капитал и эмиссионный доход, всего, в том числе сформированный:"	1	210 000
1,2	отнесенные в добавочный капитал	X	-	"Инструменты добавочного капитала и эмиссионный доход, классифицируемые как капитал"	31	0
1,3	отнесенные в дополнительный капитал	X	-	"Инструменты дополнительного капитала и эмиссионный доход"	46	200 000
2	"Средства клиентов,	16, 17	4 593 626	X	X	X

¹ Форма 0409806 «Бухгалтерский баланс (публикуемая форма)» и форма 0409808 «Отчет об уровне достаточности капитала для покрытия рисков (публикуемая форма)» раскрыты на сайте Банка по адресу: [//www.gaztransbank.ru/o-banke/finansovye-otchety-i-pokazateli/](http://www.gaztransbank.ru/o-banke/finansovye-otchety-i-pokazateli/).

	оцениваемые по амортизированной стоимости", "Финансовые обязательства, оцениваемые по справедливой стоимости через прибыль или убыток", всего, в том числе:					
2,1	субординированные кредиты, отнесенные в добавочный капитал	X	-	"Инструменты добавочного капитала и эмиссионный доход, классифицируемые как обязательства"	32	-
2,2	субординированные кредиты, отнесенные в дополнительный капитал	X	X	"Инструменты дополнительного капитала и эмиссионный доход", всего	46	200 000
2.2.1		X	200 000	из них: субординированные кредиты	X	200 000
3	"Основные средства, нематериальные активы и материальные запасы", всего, в том числе:		467 169	X	X	X
		11				
3,1	нематериальные активы, уменьшающие базовый капитал всего, из них:	X	5 835	X	X	X
3.1.1	деловая репутация (гудвил) за вычетом отложенных налоговых обязательств (строка 5.1 настоящей таблицы)	X	0	"Деловая репутация (гудвил) за вычетом отложенных налоговых обязательств" (строка 5.1 настоящей таблицы)	8	0
3.1.2	иные нематериальные активы (кроме деловой репутации) за вычетом отложенных налоговых обязательств (строка 5.2 настоящей таблицы)	X	5 835	"Нематериальные активы (кроме деловой репутации и сумм прав по обслуживанию ипотечных кредитов) за вычетом отложенных налоговых обязательств" (строка 5.2 настоящей таблицы)	9	5 835
4	"Отложенный налоговый актив", всего, в том числе:		0	X	X	X
		10				
4,1	отложенные налоговые активы, зависящие от будущей прибыли	X	0	"Отложенные налоговые активы, зависящие от будущей прибыли"	10	0
4,2	отложенные налоговые активы, не зависящие от будущей прибыли	X	0	"Отложенные налоговые активы, не зависящие от будущей прибыли"	21	0
5	"Отложенные налоговые обязательства", всего, из них:		0	X	X	X
		20				
5,1	уменьшающие деловую репутацию (строка 3.1.1 настоящей таблицы)	X	0	X	X	0
5,2	уменьшающие иные нематериальные активы (строка 3.1.2 настоящей таблицы)	X	5 835	X	X	0
6	"Собственные акции (доли), выкупленные у акционеров (участников)", всего, в том числе:		0	X	X	X
		25				
6,1	уменьшающие базовый капитал	X	0	"Вложения в собственные акции (доли)"	16	0
6,2	уменьшающие добавочный капитал	X	0	"Вложения в собственные инструменты добавочного капитала", "иные показатели, уменьшающие источники добавочного капитала"	37, 41	0

6,3	уменьшающие дополнительный капитал	X	0	"Вложения в собственные инструменты дополнительного капитала"	52	0
7	"Средства в кредитных организациях", "Чистая ссудная задолженность, оцениваемая по амортизированной стоимости", "Чистые вложения в финансовые активы, оцениваемые по справедливой стоимости через прочий совокупный доход", "Чистые вложения в ценные бумаги и иные финансовые активы, оцениваемые по амортизированной стоимости (кроме ссудной задолженности)", всего, в том числе:	3, 5, 6, 7	4 885 790	X	X	X
7,1	несущественные вложения в базовый капитал финансовых организаций	X	-	"Несущественные вложения в инструменты базового капитала финансовых организаций"	18	0
7,2	существенные вложения в базовый капитал финансовых организаций	X	-	"Существенные вложения в инструменты базового капитала финансовых организаций"	19	0
7,3	несущественные вложения в добавочный капитал финансовых организаций	X	-	"Несущественные вложения в инструменты добавочного капитала финансовых организаций"	39	0
7,4	существенные вложения в добавочный капитал финансовых организаций	X	-	"Существенные вложения в инструменты добавочного капитала финансовых организаций"	40	0
7,5	несущественные вложения в дополнительный капитал финансовых организаций	X	-	"Несущественные вложения в инструменты дополнительного капитала и иные инструменты, обеспечивающие общую способность к поглощению убытков финансовых организаций"	54	0
7,6	существенные вложения в дополнительный капитал финансовых организаций	X	-	"Существенные вложения в инструменты дополнительного капитала и иные инструменты, обеспечивающие общую способность к поглощению убытков финансовых организаций"	55	0

Согласно принципам Базеля II и III объем принятого риска определяется на основе величины активов, взвешенных по уровню риска.

Для расчета требований к регуляторному капиталу в Банке применяются следующие подходы, предусмотренные нормативными актами Банка России:

- для покрытия кредитного риска – стандартизированный подход в рамках методологии, Инструкции N180-И;
- для покрытия рыночного риска – стандартизированный подход, в рамках методологии Положения N 511-П;
- для покрытия операционного риска – метод базового индикатора в рамках методологии Положения N652-П.

Наибольшая доля требований к регуляторному капиталу применяется для покрытия кредитного риска, что обусловлено преобладающей бизнес-моделью кредитования корпоративных и розничных клиентов.

Нормативы достаточности капитала определяют минимальное соотношение различных видов располагаемого регуляторного капитала к взвешенным по риску активам банка.

Информация о фактических и нормативных значениях достаточности капитала Банка на 01.10.2019г. (максимальные и минимальные значения представлены за 3 квартал):

Наименование показателя	Нормативное значение, установленное Банком России, %	на 01.10.2019, %	Макс. значение, %	Мин. значение, %
Норматив достаточности базового капитала (Н 1.1)	$\geq 6,5\%$	22,32	24,45	21,45
Норматив достаточности основного капитала (Н 1.2)	$\geq 8\%$	22,32	24,45	21,45
Норматив достаточности собственных средств (капитала) (Н 1.0)	$\geq 10\%$	24,65	27,49	24,21

В течение отчетного периода Банк выполнял все установленные требования, предъявляемые к значениям нормативов достаточности капитала. Каких-либо нарушений обязательных нормативов не установлено.

Расчет фактического числового значения надбавок к нормативам достаточности собственных средств (капитала) показал, что ООО КБ «ГТ банк» имеет достаточный запас свободного капитала сверх установленного минимума.

Фактическое значение суммы всех установленных надбавок определяется в соответствии с пунктом 11.6 Инструкции N 180-И как минимальное из следующих трех значений:

Наименование показателя	Расчет
Норматив достаточности базового капитала (Н 1.1)	$22,32\% - 4,5\% = 17,82\%$;
Норматив достаточности основного капитала (Н 1.2)	$22,32\% - 6\% = 16,32\%$;
Норматив достаточности собственных средств (капитала) (Н 1.0)	$24,65\% - 8\% = 16,65\%$.

Минимально допустимые числовые значения надбавок, установленные в юрисдикциях, в которых осуществляет деятельность Банк, по состоянию на 1 октября 2019 года: 2,125%.²

Фактическое значение суммы всех надбавок 16,32% превышает сумму всех минимально допустимых числовых значений надбавок 2,125%.

Консервация капитала для покрытия будущих потерь по состоянию на 1 октября 2019 года не требуется.

² Надбавка на поддержание достаточности капитала

Анализ взвешенных по риску активов

Для определения необходимого регуляторного капитала Банк производит расчет показателя взвешенных по риску активов, который представляет собой объем активов, подверженных риску потерь, обусловленных наличием кредитного, рыночного и операционного рисков.

Информация о структуре активов, взвешенных по уровню риска, в разрезе отдельных видов рисков:

	Сумма на 01.10.2019	Доля в общем объеме взвешенных по риску активов, %
Активы, взвешенные по уровню риска, всего, в том числе:	7 156 158	100 %
кредитный риск	5 981 808	84 %
рыночный риск	0	0 %
операционный риск	1 174 350	16 %

Динамика взвешенных по риску активов в разрезе отдельных видов рисков:

	на 01.10.2019	на 01.01.2019	Изменение за период	Темп прироста за период, %
Активы, взвешенные по уровню риска, всего, в том числе:	7 156 158	7 359 868	-203 710	-2,77
кредитный риск	5 981 808	6 227 356	-245 548	-3,94
рыночный риск	0	0	0	
операционный риск	1 174 350	1 132 512	41 838	3,69

Кредитный риск составляет 84 % общего объема взвешенных по риску активов. Уменьшение данного риска за отчетный период составило -245 548 тыс. руб. (-3,94%).

Операционный риск составляет 16% от общего объема взвешенных по риску активов. Увеличение данного риска за отчетный период составило 41 838 тыс. руб. (3,69%).

Для целей расчета взвешенных по риску активов, подверженных кредитному риску, все требования к контрагентам Банка, в соответствии с Инструкцией Банка России 180-И, распределяются на следующие категории:

- балансовые активы;
- условные обязательства кредитного характера;
- производные финансовые инструменты.

Информация об основных компонентах, взвешенных по риску активов Банка на 01.10.2019 и на начало отчетного периода:

	на 01.10.2019	на 01.01.2019	Изменение за	Темп прироста
--	---------------	---------------	--------------	---------------

			период	за период, %
Активы, взвешенные по уровню риска, всего, в том числе:	5 909 316	6 197 458	-288 142	-4,65
активы с коэффициентом риска 0 процентов	0	0	0	0,00
активы с коэффициентом риска 20 процентов	184 306	103 660	80 646	77,80
активы с коэффициентом риска 50 процентов	0	0	0	0,00
активы с коэффициентом риска 100 процентов	3 713 446	4 044 151	-330 705	-8,18
активы с коэффициентом риска 150 процентов	0	0	0	0,00
активы с пониженными коэффициентами риска	0	0	0	0,00
активы с повышенными коэффициентами риска	1 864 175	1 739 713	124 462	7,15
кредиты на потребительские цели	0	0	0	0,00
кредитный риск по условным обязательствам кредитного характера	147 389	309 934	-162 545	-52,45

Совокупный объем требований к капиталу в отношении кредитного риска, определяемый по стандартизированному подходу в соответствии с пунктом 2.3. Инструкции Банка России N 180-И составил 5 909 316 тыс. руб.

Данный показатель в отчетном году уменьшился на -12,29 % за счет снижения объема кредитования.

Анализ общего объема требований к регуляторному капиталу

В таблице ниже раскрывается информация об объемах требований к капиталу и их изменениях в течение отчетного периода:

	на 01.07.2019	на 01.08.2019	на 01.09.2019	на 01.10.2019
Объем требований к капиталу, тыс. руб.	6 850 123	7 263 370	7 260 636	7 156 158
Изменение за период, %	x	6,03	-0,04	-1,44

Существенных изменений общего объема требований к капиталу в отчетном периоде не выявлено.

Анализ требований к регуляторному капиталу в отношении операционного риска

Для оценки достаточности регуляторного капитала Банк выполняет требования по покрытию имеющимся в распоряжении Банка капиталом величины возможных потерь, вызванных операционным риском.

В таблице ниже представлена информация о размере требований к капиталу в отношении операционного риска, а также сведения о величине доходов, используемых для целей расчета требований капитала на покрытие операционного риска.

Операционный риск, всего, в том числе:	на 01.10.2019	на 01.01.2019
Операционный риск (без взвешивания на коэффициент риска (12,5))	93 948	90 601
Доходы для целей расчета капитала на покрытие операционного риска, всего, в том числе:	538 053	660 869
чистые процентные доходы	361 361	567 200
чистые непроцентные доходы	176 692	93 669

Раздел II. Информация о принимаемых Банком рисках и процедурах их оценки

Управление рисками и капиталом лежит в основе банковской деятельности и является неотъемлемым элементом операционной деятельности Банка.

Руководство и участники Банка рассматривают управление и контроль над рисками и достаточностью капитала как важный аспект процесса управления и осуществления операций.

Банк выявляет, оценивает, агрегирует, контролирует наиболее значимые риски, которые могут привести к потерям, существенно влияющим на оценку достаточности капитала Банка.

Исходя из принципа пропорциональности, а также из того, что деятельность Банка не связана с осуществлением сложных операций и сделок, а основными активами являются кредиты юридическим лицам, Банк использует стандартизированные подходы для расчета требований к капиталу для покрытия.

Для расчета требований к регуляторному капиталу в Банке применяются следующие подходы, предусмотренные нормативными актами Банка России:

- для покрытия кредитного риска – стандартизированный подход в рамках методологии, Инструкции N180-И;
- для покрытия рыночного риска – стандартизированный подход, в рамках методологии Положения N 511-П;
- для покрытия операционного риска – метод базового индикатора в рамках методологии Положения N652-П.

Банк не получал разрешение Банка России на применение банковских методик управления кредитными рисками и моделей количественной оценки кредитных рисков, используемых для определения величины кредитного риска при применении подхода на основе внутренних рейтингов (ПВР) в целях расчета нормативов достаточности капитала, не проводит сделки секьюритизации.

Информация об основных показателях деятельности Банка по форме раздела 1 «Сведения об основных показателях деятельности кредитной организации (банковской

группы)» отчетности по форме 0409813 "Сведения об обязательных нормативах, нормативе финансового рычага и нормативе краткосрочной ликвидности (публикуемая форма)" раскрыта в разделе XI «Финансовый рычаг и обязательные нормативы кредитной организации (банковской группы)»

По состоянию на 01.10.2019г. и 01.07.2019г. информация о требованиях (обязательствах), взвешенных по уровню риска, и о минимальном размере капитала, необходимом для покрытия рисков представлена следующим образом:

Информация о требованиях (обязательствах), взвешенных по уровню риска, и о минимальном размере капитала, необходимом для покрытия рисков

Таблица 2.1

Номер	Наименование показателя	Требования (обязательства), взвешенные по уровню риска		Минимальный размер капитала, необходимый для покрытия рисков
		данные на отчетную дату	данные на предыдущую отчетную дату	данные на отчетную дату
1	2	3	4	5
1	Кредитный риск (за исключением кредитного риска контрагента), всего, в том числе:	5 981 808	5 675 773	478 545
2	при применении стандартизированного подхода	5 981 808	5 675 773	478 545
3	при применении базового ПВР	не применимо	не применимо	не применимо
4	при применении подхода на основе взвешивания по уровню риска по требованиям по специализированному кредитованию и вложениям в доли участия (ПВР)	не применимо	не применимо	не применимо
5	при применении продвинутого ПВР	не применимо	не применимо	не применимо
6	Кредитный риск контрагента, всего, в том числе:	не применимо	не применимо	не применимо
7	при применении стандартизированного подхода	не применимо	не применимо	не применимо
8	при применении метода, основанного на внутренних моделях	не применимо	не применимо	не применимо
9	при применении иных подходов	не применимо	не применимо	не применимо
10	Риск изменения стоимости кредитных требований в результате ухудшения кредитного качества контрагента по	не применимо	не применимо	не применимо

	внебиржевым сделкам ПФИ			
11	Инвестиции в долевые ценные бумаги (акции, паи в паевых инвестиционных фондах) и доли участия в уставном капитале юридических лиц, не входящие в торговый портфель, при применении упрощенного подхода на основе взвешивания по уровню риска в ПВР	не применимо	не применимо	не применимо
12	Вложения в акции, паи инвестиционных и иных фондов - сквозной подход	не применимо	не применимо	не применимо
13	Вложения в акции, паи инвестиционных и иных фондов - мандатный подход	не применимо	не применимо	не применимо
14	Вложения в акции, паи инвестиционных и иных фондов - резервный подход	не применимо	не применимо	не применимо
15	Риск расчетов	не применимо	не применимо	не применимо
16	Риск секьюритизации (за исключением риска секьюритизации торгового портфеля), всего, в том числе:	не применимо	не применимо	не применимо
17	при применении ПВР, основанного на рейтингах	не применимо	не применимо	не применимо
18	при применении подхода на основе рейтингов кредитных рейтинговых агентств, включая подход, основанный на внутренних оценках	не применимо	не применимо	не применимо
19	при применении стандартизированного подхода	не применимо	не применимо	не применимо
20	Рыночный риск, всего, в том числе:	0	0	0
21	при применении стандартизированного подхода	0	0	0
22	при применении метода, основанного на внутренних моделях	не применимо	не применимо	не применимо
23	Корректировка капитала в связи с переводом ценных бумаг из торгового портфеля в неторговый портфель	не применимо	не применимо	не применимо
24	Операционный риск	1 174 350	1 174 350	93 948
25	Активы (требования) ниже порога существенности для вычета из собственных средств (капитала), взвешенные с коэффициентом 250 процентов	не применимо	не применимо	не применимо
26	Минимальный размер корректировки на предельный размер снижения кредитного и операционного риска при применении ПВР и продвинутого (усовершенствованного) подхода	не применимо	не применимо	не применимо

27	Итого (сумма строк 1 + 6 + 10 + 11 + 12 + 13 + 14 + 15 + 16 + 20 + 23 + 24 + 25 + 26)	7 156 158	6 850 123	572 493
----	---	-----------	-----------	---------

В соответствии с показателями вышеуказанной таблицы минимальный размер капитала³ необходимый для покрытия значимых рисков: кредитного, рыночного и операционного на 01.10.2019г. составляет 572 493 тыс. рублей при фактическом капитале 1 764 280 тыс. рублей, т. е. фактический капитал полностью покрывает банковские риски. Существенных изменений за отчетный период данных, представленных в таблице 2.1 не установлено.

Для целей формирования данных в графе 5 используется значение достаточности капитала равное 8 процентам.

Раздел III. Сопоставление данных годовой бухгалтерской (финансовой) отчетности кредитной организации (консолидированной финансовой отчетности банковской группы) и данных отчетности, представляемой кредитной организацией (банковской группой) в Банк России в целях надзора

Информация о соотношении статей годовой (бухгалтерской) финансовой отчетности кредитной организации (консолидированной финансовой отчетности банковской группы) с регуляторными подходами к определению требований к капиталу в отношении отдельных видов рисков в отчете за отчетный период 2019 года не раскрывается.

Информация об основных причинах различий между размером активов (обязательств), отраженных в годовой бухгалтерской (финансовой) отчетности кредитной организации (консолидированной финансовой отчетности банковской группы) и размером требований (обязательств), в отношении которых кредитная организация (банковская группа) определяет требования к достаточности капитала в отчете за отчетный период 2019 года не раскрывается.

Банк располагает активами, которые могли быть представлены в обеспечение по кредитам Банка России.

Сведения о балансовой стоимости активов, предоставленных в качестве залога или обеспечения, в том числе при совершении сделок по уступке прав требования (далее - обремененные активы), и необремененных активов с выделением активов, пригодных для предоставления в качестве обеспечения по операциям Банка России раскрыты в следующей таблице.

По состоянию на 01.10.2019г. сведения об обременённых и необремененных активах представлены следующим образом:

³ Минимальный размер собственных средств (капитала) 1 миллиард рублей—для банка с универсальной лицензией. ст. 11.2. Федерального закона от 02.12.1990 N395-1 (ред. от 03.08.2018) «О банках и банковской деятельности».

Сведения об обремененных и необремененных активах

Таблица 3.3

Номер		Балансовая стоимость обремененных активов		Балансовая стоимость необремененных активов	
		Всего	в том числе по обязательствам перед Банком России	Всего	в том числе пригодных для предоставления в качестве обеспечения Банку России
1	2	3	4	5	6
1	Всего активов, в том числе:	0	0	6 975 520	1 368 880
2	долевые ценные бумаги, всего,	0	0	0	0
2.1	кредитных организаций	0	0	0	0
2.2	юридических лиц, не являющихся кредитными организациями	0	0	0	0
3	долговые ценные бумаги, всего, в том числе:	0	0	0	0
3.1	кредитных организаций, всего, в том числе:	0	0	0	0
3.1.1	имеющих рейтинги долгосрочной кредитоспособности	0	0	0	0
3.1.2	не имеющих рейтингов долгосрочной кредитоспособности	0	0	0	0
3.2	юридических лиц, не являющихся кредитными организациями, всего, в том числе:	0	0	0	0
3.2.1	имеющих рейтинги долгосрочной кредитоспособности	0	0	0	0
3.2.2	не имеющих рейтингов долгосрочной кредитоспособности	0	0	0	0
4	Средства на корреспондентских счетах в кредитных организациях	0	0	178 148	0
5	Межбанковские кредиты (депозиты)	0	0	1 298 856	0
6	Ссуды, предоставленные юридическим лицам, не являющимся кредитными организациями	0	0	3 381 060	1 368 880
7	Ссуды, предоставленные физическим лицам	0	0	244 800	0

8	Основные средства	0	0	1 294 024	0
9	Прочие активы	0	0	578 633	0

Балансовая стоимость обремененных и необремененных активов (графы 3 и 5 таблицы) рассчитаны как среднее арифметическое значение соответствующих данных на начало каждого месяца отчетного квартала.

В отчетном периоде у Банка отсутствовали активы, предоставленные в качестве залога или обеспечения, в том числе при совершении сделок по уступке прав требования.

Данные, представленные в Таблице 3.3, изменились не существенно.

По состоянию на 01.10.2019 г. и на 01.01.2019г. информация об операциях с контрагентами-нерезидентами представлена следующим образом:

Информация об операциях с контрагентами-нерезидентами

Таблица 3.4

		Данные на отчетную дату	Данные на начало отчетного года
1	2	3	4
1	Средства на корреспондентских счетах в банках - нерезидентах	0	0
2	Ссуды, предоставленные контрагентам - нерезидентам, всего, в том числе:	0	0
2.1	банкам - нерезидентам	0	0
2.2	юридическим лицам - нерезидентам, не являющимся кредитными организациями	0	0
2.3	физическим лицам - нерезидентам	0	0
3	Долговые ценные бумаги эмитентов - нерезидентов, всего, в том числе:	0	0
3.1	имеющих рейтинги долгосрочной кредитоспособности	0	0
3.2	не имеющих рейтингов долгосрочной кредитоспособности	0	0
4	Средства нерезидентов, всего, в том числе:	4 883	6 573
4.1	банков - нерезидентов	0	0
4.2	юридических лиц - нерезидентов, не являющихся кредитными организациями	1	2 791
4.3	физических лиц - нерезидентов	4 882	3 782

Существенных изменений за отчетный период в суммарных объемах и видах осуществляемых Банком операций с контрагентами-нерезидентами не установлено.

Банк не поддерживает корреспондентские отношения с банками – нерезидентами.

Информация об оценочных корректировках стоимости финансовых инструментов в отчетном периоде не раскрывается.

Раздел IV. Кредитный риск

Глава 2. Общая информация о величине кредитного риска кредитной организации (банковской группы)

Под кредитным риском понимается риск возникновения у Банка убытков вследствие неисполнения, несвоевременного либо неполного исполнения должником финансовых обязательств перед Банком в соответствии с условиями договора.

Целью управления кредитным риском как составной частью системы управления рисками Банка являются определение и обеспечение уровня риска, необходимого для обеспечения устойчивого развития Банка, определенного стратегией развития Банка, а также макроэкономической обстановкой, которая достигается на основе реализации системного, комплексного подхода.

Кредитный риск имеет наибольший удельный вес среди рисков, принимаемых Банком в процессе деятельности. Это обусловлено тем, что основным бизнес - направлением Банка является кредитование корпоративных и розничных клиентов.

В отчетном периоде 2019 года Банк не проводил операций, подверженных кредитному риску контрагента и риску секьюритизации. Соответственно, в данном отчете Банком исключены из раскрытия таблица, в том числе установленного формата, в которых раскрывается информация о видах операций и связанных с ними рисков, отсутствующих в Банке. Банк не раскрывает информацию, предусмотренную главой 6 раздела V «Кредитный риск контрагента» таблицу 5.7. «Изменение величины, подверженной кредитному риску контрагента, взвешенной по уровню риска, при применении метода, основанного на внутренних моделях, в целях расчета величины, подверженной риску дефолта».

Банк придерживается консервативной кредитной политики, стараясь полностью покрывать свои риски. Банк предоставляет заемщикам кредитные продукты после детальной оценки всех возможных рисков, связанных с деятельностью этих заемщиков.

Управление кредитным риском осуществляется на всех этапах кредитного процесса с момента рассмотрения кредитной заявки клиента до момента полного погашения его обязательств.

Анализ кредитного риска по видам активов и контрагентам

В целях всесторонней характеристики кредитного риска проводится оценка размера активов, подверженных кредитному риску, в разрезе типов контрагентов и видов активов (банковских продуктов).

В следующей таблице представлен объем активов, подверженных кредитному риску, в разрезе видов инструментов на 01.10.2019г. и на 01.01.2019г.:

	Объем требований на 01.10.19г. тыс.руб.	Резерв на возможные потери, тыс. руб.	Объем требований за вычетом резерва, тыс.руб.	Удельный вес в объеме требований, %	Объем требований на 01.01.2019г. тыс.руб.	Резерв на возможные потери, тыс. руб.	Объем требований за вычетом резерва, тыс.руб.	Уд. вес в объеме требований, %	Прирост объема требований, %
Ссуды	5 441 782	710 137	4 615 817	86,00	5 259 814	643 997	5 484 397	96,03	3,46
Счета НОСТРО	193 176	32	172 220	3,05	172 263	43	264 977	3,15	12,14
Иные активы	692 685	118 446	29 218	10,95	45 235	16 017	21 536	0,83	1 431,31
Итого	6 327 643	828 615	4 817 255	100,00	5 477 312	660 057	5 770 910	100,00	15,52

Наибольший удельный вес в активах, подверженных кредитному риску, занимают ссуды в объеме 5 441 782 тыс. руб. (86,00% общего объема активов). Данный факт обусловлен преобладанием в Банке бизнес – модели, основанной на кредитовании корпоративных и розничных клиентов. В целом структура активов, подверженных кредитному риску, за отчетный период существенно не изменилась. Кредитная политика Банка ориентирована на кредитование предприятий малого и среднего бизнеса и предприятий, не относящихся к субъектам МСП. Основными заемщиками Банка являются предприятия и организации реального сектора экономики, индивидуальные предприниматели и физические лица.

Информация об объеме активов, подверженных кредитному риску, по видам клиентов в динамике на 01.10.2019:

	Объем требований на 01.10.2019, тыс.руб.	Резерв на возможные потери, тыс. руб.	Удельный вес в объеме требований, %	Объем требований на 01.01.2019г. тыс.руб.	Резерв на возможные потери, тыс. руб.	Удельный вес в объеме требований, %	Изменение за период, тыс. рублей	Прирост, %
Кредитные организации	955 310	-	17,55	675 668		12,85	279 642	41,39
Юридические лица, всего, в том числе	3 995 665	668 465	73,43	4 362 832	605 493	82,95	-367 167	-8,42
субъекты малого и среднего предпринимательства	2 249 454	287 674	41,34	3 276 522	520 342	62,29	-1 027 068	-31,35
Физические лица, всего в том числе	490 807	41 672	9,02	221 314	38 504	4,20	269 493	121,77
жилищные ссуды				-	-	-		
ипотечные ссуды				-	-	-		
автокредиты	-	-	-	398	83	0,01	-398	-100,00
потребительские ссуды	490 807	41 672	9,02	220 916	38 421	4,19	269 891	122,17
ИТОГО	5 441 782	710 137	100,00	5 259 814	643 997	100,00	181 968	3,46

В активах, подверженных кредитному риску, наибольшую долю составляют требования к юридическим лицам в объеме 3 995 665 тыс. руб. (73,43% общего объема ссудных требований).

В течение отчетного периода наблюдается увеличение активов, подверженных кредитному риску, на 181 968 тыс. руб. (3,46%), в том числе на фоне увеличения суммы требований к кредитным организациям в сумме 279 642 тыс. руб. (41,39%).

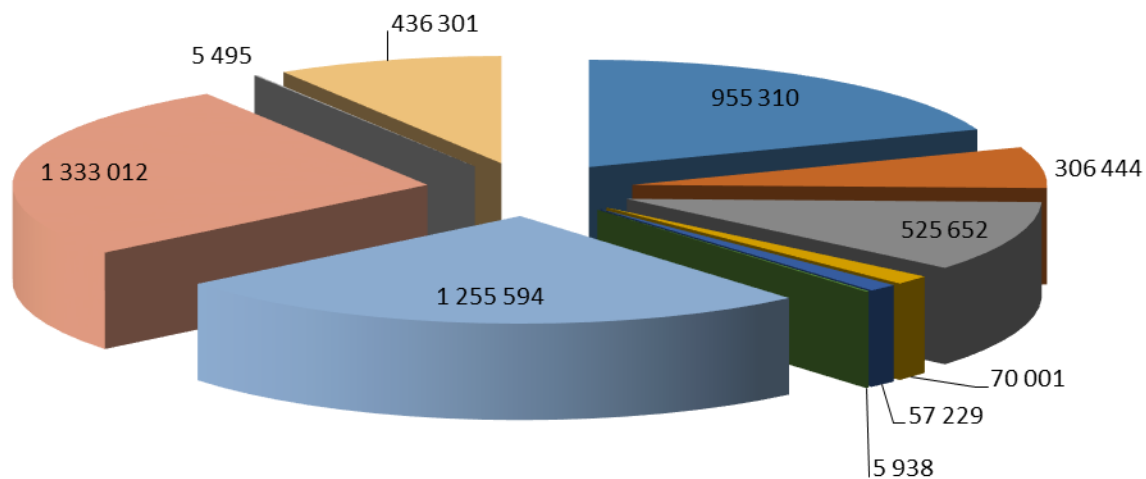
Анализ кредитного риска в разрезе отраслей, географических регионов

Все операции кредитования Банк осуществляет на территории Российской Федерации. Наибольший объем задолженности в кредитном портфеле приходится на заемщиков, зарегистрированных в Краснодарском крае.

Структурно по категориям клиентов и отраслевому признаку ссудная задолженность выглядит следующим образом:

Наименование	На 01.10.2019г.		На 01.01.2019г.		Изменение	
	Сумма, (тыс. руб.)	Структура, %	Сумма, (тыс. руб.)	Структура, %	Сумма, (тыс. руб.) (- снижение, + рост)	Структура, % (- снижение, + рост)
Кредиты физ. лиц, в том числе:	490 807	100	221 314	100	269 493	0
ипотечные ссуды	0	0,00	0	0,00	0	0,00
автокредиты	0	0,00	398	0,18	-398	-0,18
потребительские ссуды	490 807	100,00	220 916	99,82	269 891	0,18
Кредиты юр. лиц и ИП, в том числе:	4 950 975	100	5 038 499	100	-87 525	0
кредитные организации	955 310	19,30	675 668	13,41	279 642	5,89
обрабатывающее производство	306 444	6,19	403 187	8,00	-96 743	-1,81
производство и распределение электроэнергии, газа и воды	525 652	10,62	456 486	9,06	69 166	1,56
сельское хозяйство, охота и лесное хозяйство	70 001	1,41	99 949	1,98	-29 948	-0,57
строительство	57 229	1,16	274 977	5,46	-217 748	-4,30
транспорт и связь	5 938	0,12	7 066	0,14	-1 128	-0,02
оптовая и розничная торговля, ремонт автотранспортных средств, мотоциклов, бытовых изделий и предметов личного пользования	1 255 594	25,36	1 752 999	34,79	-497 406	-9,43
операции с недвижимым имуществом, аренда и предоставление услуг	1 333 012	26,92	1 055 932	20,96	277 080	5,97
на завершение расчетов (овердрафт)	5 495	0,11	35 942	0,71	-30 447	-0,60
прочие виды деятельности	436 301	8,81	276 294	5,48	160 007	3,33
ИТОГО	5 441 782		5 259 814		181 968	

Структура кредитного портфеля (юр.лиц) по отраслевому признаку на 01.10.2019г.



- кредитные организации
- обрабатывающее производство
- производство и распределение электроэнергии, газа и воды
- сельское хозяйство, охота и лесное хозяйство
- строительство
- транспорт и связь
- оптовая и розничная торговля, ремонт автотранспортных средств, мотоциклов, бытовых изделий и предметов личного пользования
- операции с недвижимым имуществом, аренда и предоставление услуг
- на завершение расчетов (овердрафт)
- прочие виды деятельности

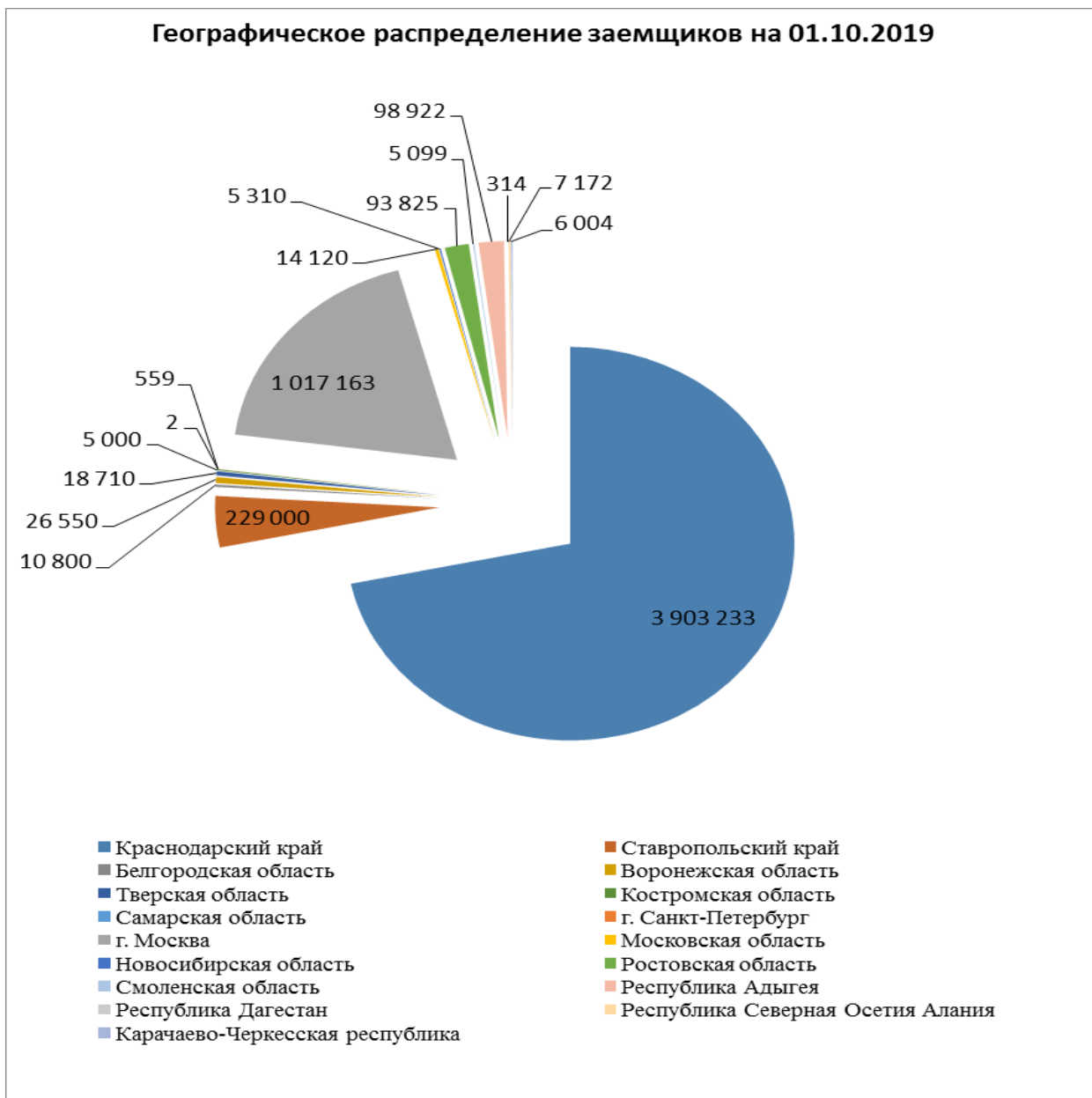
С фактических кредитных операций за отчетный год кредитный портфель представлен вложениями в российских рублях, заемщиками выступают юридические и физические лица – резиденты, также денежные средства размещаются на короткие сроки в кредитные организации и Банк России.

Кредиты, предоставленные физическим лицам, составили 9,0 % всей ссудной задолженности по состоянию на 01.10.2019 г. Доля кредитов на потребительские нужды в общем объеме ссудной задолженности физических лиц составляет 100,0%.

Кредиты, предоставленные юридическим лицам – это в основном кредитование малого и среднего бизнеса. Структурно кредитный портфель на 01.10.2019г. по отраслям выглядит следующим образом: 10,62% - производство и распределение электроэнергии, газа и воды. Существенные кредитные ресурсы размещены в сфере оптовой и розничной торговли – 25,36%, предприятиях, занимающихся операциями с недвижимым имуществом и арендой – 26,92%, кредитные организации - 19,30%.

Географическое распределение заемщиков Банка представлено следующими регионами:

Код территории места нахождения заемщика по ОКАТО	на 01.10.2019		на 01.01.2019		Изменение за период, тыс. руб.	Прирост, %
	Остаток задолженности, тыс. руб.	Удельный вес, %	Остаток задолженно сти, тыс. руб.	Удельный вес, %		
Краснодарский край	3 903 233	71,73	4 067 577	77,33	-164 344	-4,04
Ставропольский край	229 000	4,21	320 000	6,08	-91 000	-28,44
Белгородская область	10 800	0,20	11 799	0,22	-999	-8,47
Воронежская область	26 550	0,49	27 690	0,53	-1 140	-4,12
Тверская область	18 710	0,34	20 295	0,39	-1 585	-7,81
Костромская область	5 000	0,09	0	0,00	5 000	100,00
Самарская область	2	0,00	0	0,00	2	100,00
г. Санкт-Петербург	559	0,01	1 732	0,03	-1 173	-67,73
г. Москва	1 017 163	18,69	738 117	14,03	279 046	37,81
Московская область	14 120	0,26	21 506	0,41	-7 386	-34,34
Новосибирская область	5 310	0,10	5 668	0,11	-358	-6,32
Ростовская область	93 824	1,72	-	-	93 825	100,00
Смоленская область	5 099	0,09	2 393	0,05	2 706	113,07
Челябинская область	0		1 622	0,03	-1 622	-100,00
Республика Адыгея	98 922	1,82	16 934	0,32	81 988	484,16
Республика Башкортостан	-	-	1 555	0,03	-1 555	-100,00
Республика Дагестан	314	0,01	926	0,02	-612	-66,09
Республика Северная Осетия Алания	7 172	0,13	-	-	7 172	100,00
Карачаево-Черкесская республика	6 004	0,11	22 000	0,42	-15 996	-72,71
Итого кредитов - резидентов РФ	5 441 782	100,00	5 259 814	100,00	174 332	3,31



За отчетный период не наблюдалось существенных изменений в структуре кредитного риска по отраслям и географическим регионам. Все заемщики Банка в отчетном периоде являлись резидентами РФ.

Анализ качества активов и резерва на возможные потери

Банк классифицирует активы по пяти категориям качества, каждой из которых соответствует свой уровень резервов в соответствии с российскими стандартами бухгалтерского учета:

Категория I	Стандартные кредиты, отсутствие кредитного риска (вероятность потерь в результате дефолта или непогашения обязательств равна нулю)
Категория II	Нестандартные кредиты, средний кредитный риск, вероятность потерь в результате дефолта 1- 20%
Категория III	Сомнительные кредиты, значительный кредитный риск, вероятность потерь в результате дефолта 21- 50%
Категория IV	Проблемные кредиты, высокий кредитный риск, вероятность потерь в результате дефолта 51-100%
Категория V	Безнадёжная задолженность, отсутствие вероятности выплаты кредита, 100% вероятность потерь

В таблице ниже представлена классификация активов, оцениваемых в целях создания резервов на возможные потери по категориям качества на 01.10.2019г.

Ссуды по категориям качества	На 01.10.2019г.		На 01.01.2019г.		Изменения	
	Сумма,	Структура,	Сумма,	Структура,	Сумма,	Структура
	(тыс. руб.)	%	(тыс. руб.)	%	(тыс. руб.)	(рост/снижение), %
Ссуды I-ой категории, в т. ч.	1 013 700	18,63	766 404	14,57	247 296	4,06
Юридические лица и ИП	955 310	17,56	740 668	14,08	214 642	3,47
Физические лица	58 390	1,07	25 736	0,49	32 654	0,58
Ссуды II-ой категории	3 059 508	56,22	3 464 628	65,87	-405 120	-9,65
Юридические лица и ИП	2 860 246	52,56	3 352 609	63,74	-492 363	-11,18
Физические лица	199 262	3,66	112 019	2,13	87 243	1,53
Ссуды III-ей категории	697 041	12,81	351 824	6,69	345 217	6,12
Юридические лица и ИП	498 698	9,16	316 399	6,02	182 299	3,15
Физические лица	198 343	3,64	35 425	0,67	162 918	2,97
Ссуды IV-ой категории	12 073	0,22	27 931	0,53	-15 858	-0,31
Юридические лица и ИП	6 508	0,12	0	0,00	6 508	0,12
Физические лица	5 565	0,10	27 931	0,53	-22 366	-0,43
Ссуды V-ой категории	659 460	12,12	649 027	12,34	10 433	-0,22
Юридические лица и ИП	630 213	11,58	628 824	11,96	1 389	-0,37
Физические лица	29 247	0,54	20 203	0,38	9 044	0,15
Всего ссудная задолженность	5 441 782	100,00	5 259 814	100,00	181 968	

По данным вышеуказанной таблицы следует, что основная доля активов, оцениваемых в целях создания резервов на возможные потери, сформирована активами первой и второй категории качества и достигает 4 073 208 тыс. руб. или 74,85% в общем объеме активов. Ссуды, классифицированные в 3-ю категорию качества, составляют 12,81% от всей ссудной задолженности. Ссуды, классифицированные в 4-ю категорию качества, составляют 0,22 % от всей ссудной задолженности. Ссуды, классифицированные в 5-ю категорию качества составляют 12,12 % от всей ссудной задолженности.

В таблице ниже представлена информация о просроченных активах в разрезе

категорий активов и сроков просрочки (актив признается просроченным в полном объеме в случае нарушения установленных договором сроков по уплате хотя бы одного платежа по основному долгу и (или) процентам:

	01.10.2019 г.				01.01.2019 г.				Изменения	
	Сумма, (тыс. руб.)	Структура %	РВПС (РВП), тыс. рублей	Отношение резерва к задолженнос ти%	Сумма, (тыс. руб.)	Структура %	РВПС (РВП), тыс. рублей	Отношение резерва к задолженнос ти, %	Сумма, (тыс. руб.)	РВПС (РВП), тыс. рублей
1. Ссудная и приравненная к ней задолженность с просроченными сроками погашения, всего, в том числе	649 924	91,97	565 574	87,02	535 154	92,96	270 468	50,54	114 770	295 106
1.1. По юридическим лицам и индивидуальным предпринимателям, в том числе:	636 722	90,10	552 372	86,75	521 596	90,61	257 784	49,42	115 126	294 588
- до 30 дней	1 523	0,22	1 523	100,00	66 540	11,56	0	0,00	-65 017	1 523
- от 31 до 90 дней	120 758	17,09	75 721	62,70	328 067	56,99	174 848	53,30	-207309	-99 127
- от 91 до 180 дней	35 245	4,99	16 793	47,65	863 79	15,00	72 212	83,60	-51 134	-55 418
- свыше 180 дней	479 196	67,81	458 334	95,65	40 610	7,05	10 724	26,41	438 586	447 611
1.2. По физическим лицам, в том числе:	13 202	1,87	13 202	100,00	13 558	2,36	12 684	93,56	-356	517
- до 30 дней	0	0,00	0	0,00	117	0,02	60	50,98	-117	-60
- от 31 до 90 дней	0	0,00	0	0,00	4 963	0,86	4 147	83,55	-4 963	-4 147
- от 91 до 180 дней	2 455	0,35	2 455	100,00	557	0,10	557	100,00	1 898	1 898
- свыше 180 дней	10 747	1,52	10 747	100,00	7 921	1,38	7 921	100,00	2 826	2 825
2. Требования по получению процентных доходов юридических и физических лиц и прочие активы с просроченными сроками погашения, всего, в т. ч.	56 740	8,03	51 724	91,16	40 520	7,04	40 485	99,91	16 220	11 239
- до 30 дней	1 158	0,16	1 158	100,00	27	0,00	18	65,95	1 131	1 140
- от 31 до 90 дней	7 559	1,07	4 659	61,63	1 851	0,32	1 825	98,58	5 708	2 834
- от 91 до 180 дней	3 844	0,54	2 022	52,60	576	0,10	576	100,00	3 268	1 446
- свыше 180 дней	44 179	6,25	43 885	99,34	38 066	6,61	38 066	100,00	6 113	5 819
3. Всего активы с просроченными сроками погашения (стр.1+ стр.2)	706 664	100,00	617 298	87,35	575 674	100,00	310 953	54,02	130 990	306 345

Рисковые активы Банка с просроченными сроками погашения по состоянию на 01.10.2019г. составили 706 664 тыс. рублей.

Структура просроченных активов в разрезе категорий клиентов и видов активов выглядит следующим образом:

- доля ссудной задолженности, имеющей просроченные платежи юридических лиц составляет 90,1% в общем объеме просроченной задолженности;
- доля ссудной задолженности по кредитам физических лиц составляет 1,87% в объеме просроченной задолженности;
- доля процентных требований по получению процентных доходов юридических и физических лиц и прочих активов, имеющих просроченные платежи составляет 8,03% в общем объеме просроченной задолженности.

Остаток ссудной реструктурированной задолженности в кредитном портфеле на 01.10.2019 года составляет 549 941 тыс. рублей:

- кредиты юридических лиц (в том числе ИП) 533 720 тыс. рублей;
- кредиты физических лиц 16 221 тыс. рублей.

Анализ уровня обеспечения ссудной задолженности

Важным фактором, позволяющим снизить объем резерва на покрытие ожидаемых потерь, связанных с кредитным риском, является наличие обеспечения.

Предпочтительной формой обеспечения является залог или поручительство со стороны организации (компании) с надежным финансовым положением.

Банк консервативно подходит к возможности принятия обеспечения в целях снижения резерва на возможные потери по активам, подверженным кредитному риску.

Определение справедливой стоимости залога проводится в соответствии с внутренними нормативными документами Банка, регламентирующими порядок кредитования и работу с залогами. Справедливая стоимость залога, относящегося к I и II категориям качества обеспечения, определяется на постоянной основе не реже одного раза в квартал, но не позднее последнего месяца текущего квартала, либо внепланово - при появлении информации о важных фактах, способных повлиять на стоимость предмета залога.

Ниже перечислены основные виды полученного обеспечения:

Вид обеспечения	01.10.2019	01.01.2019
Поручительство	9 563 489	8 211 715
Залог по банковским гарантиям	14 237	7 368
Залог недвижимости	2 185 399	2 031 534
Залог автотранспорта (Спецтехника)	223 981	155 012
Залог оборудование	172 957	215 048
Залог ТМЦ	72 900	67 400
Залог земельного участка	2 430 619	2 228 559
Ценные бумаги	13 819	26
Прочее	521 993	494 142
Итого	15 199 394	13 410 804

Сведения о подверженности кредитной организации риску концентрации (рыночному, кредитному), заключенному в принятом обеспечении.

Информация о подверженности Банка риску концентрации, заключенному в принятом обеспечении, по состоянию на 01.10.2019, представлена ниже:

Вид залогового имущества	Балансовая стоимость кредитов	Залоговая стоимость	Поручительства
Автотранспорт (Спецтехника)	222 379	223 981	
Земельные участки	1 455 417	2 430 619	
Недвижимость	1 325 129	2 185 399	
Оборудование	115 691	172 957	
Прочие залого	265 242	521 993	
Ценные бумаги	11 137	13 819	
ТМЦ	62 763	72 900	
Залог отсутствует	1 028 714	0	2 964 307
Итого	4 486 472	5 621 668	2 964 307

Информация о подверженности Банка риску концентрации, заключенному в принятом обеспечении, по состоянию на 01.01.2019, представлена ниже:

Вид залогового имущества	Балансовая стоимость кредитов	Залоговая стоимость	Поручительства
Автотранспорт (Спецтехника)	141 340	155 012	
Земельные участки	1 707 344	2 228 559	
Недвижимость	1 480 197	2 031 534	
Оборудование	115 737	215 048	
Прочие залого	368 122	494 142	
Ценные бумаги	24	26	
ТМЦ	63 034	67 400	
Залог отсутствует	708 348	0	1 695 992
Итого	4 584 146	5 191 721	1 695 992

Для целей оценки риска (рыночного, кредитного) концентрации, заключенного в принятом обеспечении, по кредитным договорам, обеспеченным залоговым имуществом более одного вида, с целью исключения двойного счета Банком принято решение использовать в расчете вид обеспечения с максимальной стоимостью.

В таблице ниже приведена информация о характере и стоимости полученного обеспечения, включая информацию об обеспечении, принятого в уменьшение расчетного резерва на возможные потери на 01.10.2019г.

Категория заемщиков	Остаток ссудной задолженности на 01.10.2019г.	Расчетный резерв	Фактически сформированный РВПС, с учетом корректировки на обеспечение	Справедливая стоимость обеспечения 2 категории качества, принятая для корректировки резерва	Вид обеспечения
Юридические лица	4 950 975	948 667	668 465	2 922 411	Недвижимость, земельные участки, транспорт
Физические лица	490 807	76 255	41 672	263 150	Недвижимость, земельный участок, транспорт, оборудование
Всего по заемщикам	5 441 782	1 024 922	710 137	3 185 561	

Информация о ценных бумагах, права на которые удостоверяются депозитариями, резервы на возможные потери по которым формируются в соответствии с Указанием от 17 ноября 2011 года N 2732-У "Об особенностях формирования кредитными организациями резерва на возможные потери по операциям с ценными бумагами, права на которые удостоверяются депозитариями"⁴

Информация о ценных бумагах, права на которые удостоверяются депозитариями, резервы на возможные потери по которым формируются в соответствии с Указанием Банка России от 17 ноября 2011 года N 2732-У "Об особенностях формирования кредитными организациями резерва на возможные потери по операциям с ценными бумагами, права на которые удостоверяются депозитариями"

Таблица 4.1.1

Номер	Наименование показателя	Балансовая стоимость ценных бумаг	Справедливая стоимость ценных бумаг	Сформированный резерв на возможные потери		
				в соответствии с Положением Банка России N 611-П	в соответствии с Указанием Банка России N 2732-У	итого
1	2	3	4	5	6	7
1	Ценные бумаги, всего, в том числе:	х	х	х	х	х
1.1	права на которые удостоверяются иностранными депозитариями	х	х	х	х	х

⁴ В соответствии с п.4.3 Указания Банка России от 07.08.2017 N 4482-У форма таблицы является обязательной к раскрытию и не может быть изменена кредитной организацией.

2	Долевые ценные бумаги, всего, в том числе:	x	x	x	x	x
2.1	права на которые удостоверяются иностранными депозитариями	x	x	x	x	x
3	Долговые ценные бумаги, всего, в том числе:	x	x	x	x	x
3.1	права на которые удостоверяются иностранными депозитариями	x	x	x	x	x

Информация, раскрываемая в вышеприведенной таблице у Банка отсутствует, поэтому Банк раскрывает таблицу без данных не изменяя нумерацию строк и граф.

Банк не ведет деятельности на рынке ценных бумаг. Лицензии профессионального участника рынка ценных бумаг Банк не имеет.

По состоянию на 01.10.2019г. информация об активах и условных обязательствах кредитного характера, классифицированные в более высокую категорию качества, чем это предусмотрено критериями оценки кредитного риска Положения Банка России N 590-П и Положением Банка России N 611-П представлена следующим образом:

Информация об активах и условных обязательствах кредитного характера, классифицированных в более высокую категорию качества

Таблица 4.1.2

Номер		Сумма требований, тыс. руб.	Сформированный резерв на возможные потери				Изменение объемов сформированных резервов	
			в соответствии с минимальными требованиями, установленными Положениями Банка России № 590-П и № 611-П		по решению уполномоченного органа		процент	тыс. руб.
			процент	тыс. руб.	процент	тыс. руб.		
1	2	3	4	5	6	7	8	9
1	Требования к контрагентам, имеющим признаки, свидетельствующие о возможном отсутствии у них реальной деятельности, всего, в том числе:	0	0	0	0	0	0	0
1.1	ссуды							
2	Реструктурированные ссуды	314 764	21,00	66 100	0,87	2 749	-20,13	-63 351,44

3	Ссуды, предоставленные заемщикам для погашения долга по ранее предоставленным ссудам	0	0	0	0	0	0	0
4	Ссуды, использованные для предоставления займов третьим лицам и погашения ранее имеющихся обязательств других заемщиков, всего, в том числе:	229 000	21,00	48 090	2,40	5496	-18,60	-42 594,00
4.1	перед отчитывающейся кредитной организацией	0	0	0	0	0	0	0
5	Ссуды, использованные для приобретения и (или) погашения эмиссионных ценных бумаг	0	0	0	0	0	0	0
6	Ссуды, использованные для осуществления вложений в уставные капиталы других юридических лиц	0	0	0	0	0	0	0
7	Ссуды, возникшие в результате прекращения ранее существующих обязательств заемщика новацией или отступным	0	0	0	0	0	0	0
8	Условные обязательства кредитного характера перед контрагентами, имеющими признаки, свидетельствующие о возможном отсутствии у них реальной деятельности	0	0	0	0	0	0	0

Существенных изменений данных, предусмотренных в таблице 4.1.2, за отчетный период на произошло.

Глава 5. Кредитный риск в соответствии с подходом на основе внутренних рейтингов

В связи с тем, что Банк в своей деятельности не использует систему внутренних рейтингов (ПВР), информация в **таблице 4.8** «Изменения величины требований (обязательств), взвешенных по уровню риска, при применении ПВР» не раскрывается.

Раздел V. Кредитный риск контрагента

Глава 6. Общая информация о величине кредитного риска контрагента кредитной организации (банковской группы)

Банк в отчетном периоде не осуществлял сделки, подверженные кредитному риску контрагента и в связи с этим не раскрывает информацию о величине данного вида риска.

Информация в **таблице 5.7** «Изменения величины, подверженной кредитному риску контрагента, взвешенной по уровню риска, при применении метода, основанного на внутренних моделях, в целях расчета величины, подверженной риску дефолта» Банком не раскрывается.

Раздел VII. Рыночный риск

Глава 10. Общая информация о величине рыночного риска кредитной организации (банковской группы)

Рыночный риск возникает из-за изменения стоимости финансовых активов, подверженных влиянию определенных рыночных переменных, таких как процентные ставки или валютные курсы, курсы долевых ценных бумаг или цены биржевых товаров, их корреляции и волатильности.

Банк оценивает совокупный рыночный риск, складывающийся из процентного, фондового, товарного и валютного рисков, руководствуясь требованиями, установленными нормативными актами Банка России, а именно: Банк производит оценку рыночного риска в соответствии с Положением Банка России от 3 декабря 2015 №511-П «О порядке расчета кредитными организациями величины рыночного риска» $PP = 12,5 \times (ПР + ФР + ВР + ТР)$, где: PP - совокупная величина рыночного риска, $ПР$ - процентный риск, $ФР$ - фондовый риск, $ВР$ - валютный риск, $ТР$ - товарный риск.

Банк не подвержен процентному, фондовому и торговому рискам, так как не ведет деятельности на рынке ценных бумаг, на рынке товаров, обращающихся на организованном рынке.

Банк подвержен рыночному риску только в части валютного риска – риска убытков вследствие неблагоприятного изменения курсов иностранных валют по открытым Банком позициям в иностранных валютах. Размер валютного риска принимается в расчет величины рыночного риска в случае, когда на дату расчета величины рыночного риска процентное соотношение суммы открытых валютных позиций в отдельных иностранных валютах, рассчитываемой в соответствии с Инструкцией Банка России № 511-П, и величины собственных средств (капитала) Банка равно или превысит 2%.

Банк управляет валютным риском путем регулирования открытой валютной позиции. Управление валютным риском осуществляется посредством обеспечения максимально возможного соответствия между валютой активов и валютой обязательств, по видам валют, в установленных пределах.

В течение отчетного периода уровень валютного риска находился в диапазоне от 0 % до 0,4% собственных средств (капитала) Банка, что не превышало порогового значения 20% собственных средств (капитала) Банка. На 01.10.2019г. сумма открытых валютных позиций составляет 0,36%.

Банк ежедневно поддерживает величину валютных позиций в размерах, не превышающих установленных Банком России лимитов.

Глава 11. Общая информация о величине рыночного риска кредитной организации (банковской группы), применяющей подход на основе внутренних моделей

В связи с тем, что Банк в своей деятельности не применяет подход на основе внутренних рейтингов, информация в **таблице 7.2** «Изменения величины требований (обязательств), взвешенных по уровню риска, при применении подходов на основе внутренней модели в целях оценки требований к капиталу в отношении рыночного риска» Банком не раскрывается.

Раздел VIII. Информация о величине операционного риска

Операционный риск – риск возникновения убытков в результате ненадежности внутренних процедур управления Банка, недобросовестности работников, отказа информационных и иных систем, либо вследствие влияния на деятельность Банка внешних событий.

Операционный риск связан с возможностью возникновения прямых и/или косвенных потерь в результате неадекватных или ошибочных внутренних процессов; действий сотрудников; нарушение штатной работы систем; внешних событий.

Управление операционным риском строится на единых принципах управления и методологии. Принципы управления операционным риском, применяемые Банком, основаны на рекомендациях Банка России и положениях Базельского комитета по банковскому надзору.

К основным методам управления операционным риском, направленным на его снижение, относятся:

- контроль за соблюдением установленных лимитов по проводимым банковским операциям и другим сделкам;
- соблюдение установленного порядка доступа к информации и материальным активам Банка;
- надлежащая подготовка персонала;
- регулярная выверка первичных документов и счетов по проводимым банковским операциям и другим сделкам;
- инвентаризация материальных ценностей и расчетных статей баланса;
- использование легальной (лицензированной) программной платформы;
- осуществление постоянного резервного копирования баз данных;
- наличие дистрибутивов программного обеспечения;
- использование средств антивирусной защиты;
- своевременное проведение профилактических работ;
- разграничение доступа к информации;
- автоматизация выполнения повторяющихся операций и расчетов;
- применение физической защиты и технических систем охраны материальных активов Банка;
- применение комплекса программно-аппаратных средств защиты информации;

- меры организационного характера

Использование указанных методов способствует снижению операционного риска и позволяет удерживать потери от реализации операционных рисков на уровне, не влияющем на исполнение Банком обязательств перед клиентами/контрагентами.

Размер требований к капиталу в отношении операционного риска в Банке проводится базовым индикативным подходом, в соответствии с требованиями Положения Банка России N 652-П от 03.09.2018 г. Размер операционного риска на 01.10.2019г. составляет 1 174 350 тыс. рублей.

Раздел IX. Информация о величине процентного риска банковского портфеля

Процентный риск банковской книги обусловлен сформированным для получения процентного дохода разрывом по срочности между требованиями и обязательствами, чувствительными к изменению процентных ставок.

Под банковской книгой понимается совокупность кредитных и депозитных сделок. Процентный риск банковской книги может проявляться в снижении чистого процентного дохода и чистой приведенной стоимости денежных потоков в результате неблагоприятного изменения процентных ставок.

Основной методикой оценки и управления процентным риском в банке является GAP -анализ, выявлении по балансу Банка активов и пассивов, подверженных влиянию, изменению уровня процентных ставок.

Перечень финансовых инструментов, чувствительных к изменению процентных ставок, отражен в порядке составления формы 0409127 (Указание Банка России № 4927-У от 08.10.2018г.).

В структуре активов и пассивов Банка по данным на 01.10.2019г. чувствительными к изменению процентных ставок являются:

- средства в кредитных организациях;
- ссудная задолженность;
- прочие активы;
- межбанковские ссуды, депозиты;
- средства клиентов, не являющихся кредитными организациями.

Анализ процентного риска представлен ниже:

Финансовые инструменты	до 1 месяца	От 1 до 3 месяцев	От 3 до 6 месяцев	От 6 до 12 месяцев	Свыше 1 года
АКТИВЫ нарастающим итогом	1 133 082	1 423 734	1 966 334	2 908 626	4 546 452
ПАССИВЫ нарастающим итогом	249 388	617 969	1 386 969	3 512 779	4 750 555
Коэффициент разрыва (совокупный относительный ГЭП нарастающим итогом) на 01.10.2019г.	x	x	x	0,83	x
Коэффициент разрыва (совокупный относительный ГЭП нарастающим итогом) на 01.01.2019г.	x	x	x	0,91	x

Значение совокупного относительного ГЭПа соответствует предельному значению совокупного относительного ГЭПа и не угрожает финансовой устойчивости Банка.

Анализ влияния изменения процентного риска на финансовый результат и капитал Банка проводится посредством стресс-тестирования, которое предполагает определение величины изменения финансового результата Банка при текущей структуре срочности и прогнозируемом уровне доходности активов (платности пассивов), чувствительных к изменению процентных ставок (за 1 год). Прогнозирование возможных изменений уровня процентных ставок осуществляется совместно для финансовых инструментов, выраженных в российских рублях, и финансовых инструментов, выраженных в иностранной валюте (минимальная доля).

Расчет процентного риска проводится ежеквартально методом гэп-анализа. Для оценки процентного риска используется модель разрывов (GAP), описанная в Письме Банка России от 02.10.2007 г. № 15-1-3-6/3995 «О международных подходах (стандартах) организации управления процентным риском». Гэп (разрыв) – это разность между суммой длинных и суммой коротких позиций по финансовым инструментам, чувствительным к изменению процентных ставок, определенных для каждого временного интервала.

Для проведения стресс-тестирования в течение отчетного периода используется сценарий изменений изменения общего уровня процентных ставок (рост или снижение) на 400 базисных пунктов по состоянию на середину каждого временного интервала как наиболее вероятный в текущих экономических условиях.

Анализ влияния изменения процентного риска на финансовый результат и капитал Банка в разрезе видов валют.

При увеличении процентных ставок на 4 процентных пункта процентный доход за год возрастет на 13 782 тыс. руб.

При снижении процентных ставок на 4 процентных пункта процентный доход за год уменьшится на 13 782 тыс. руб.

Банком также проводится оценка процентного риска в соответствии с Указанием Банка России от 03.04.2017 N4336-У «Об оценке экономического положения банков».

Раздел X. Информация о величине риска ликвидности

Глава 13. Общая информация о величине риска ликвидности

Риск потери ликвидности определяется, как риск, выражающийся в неспособности Банка финансировать свою деятельность, то есть обеспечивать рост активов и выполнять обязательства по мере их наступления без понесения убытков в недопустимых для финансовой устойчивости размерах.

Банк управляет состоянием ликвидности и риском ликвидности в целях обеспечения наличия достаточного уровня ликвидных активов для исполнения своих обязательств перед клиентами, кредиторами и реализации планов по активным операциям.

Банк управляет профилем ликвидности через краткосрочное управление риском ликвидности и долгосрочную стратегию фондирования.

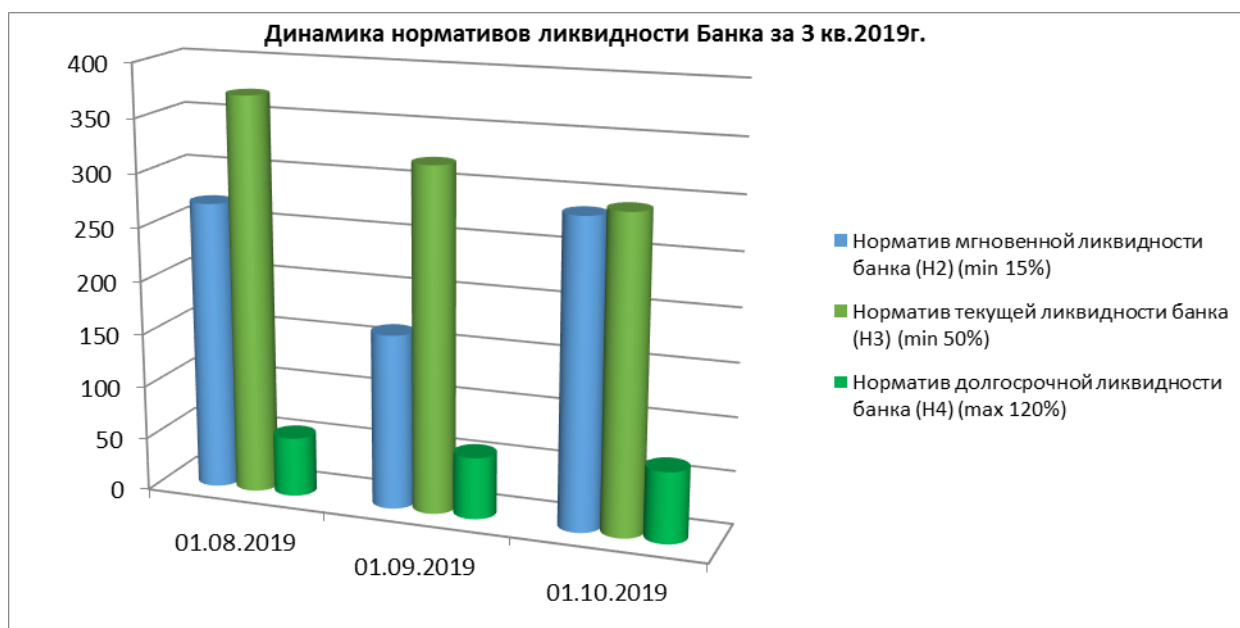
Банк держит диверсифицированный портфель финансовых инструментов с целью обеспечения необходимых платежных обязательств, в том числе условных.

Важным элементом системы управления риском ликвидности является анализ риска ликвидности, который проводится по всем операциям Банка и позволяет определить возможные периоды и причины потенциального дефицита ликвидности.

Оперативное управление текущей ликвидностью осуществляется Казначейством, которое проводит операции на денежных рынках для поддержания текущей ликвидности и оптимизации денежных потоков.

Приведенная ниже таблица показывает регулятивные лимиты нормативов ликвидности Банка и их фактические значения в отчетном периоде:

	Нормативное значение, установленное Банком России, %	Сигнальное значение, %	на 01.10.2019	на 01.01.2019	Макс. значение за отчетный период, %	Мин. значение за отчетный период, %
Норматив мгновенной ликвидности банка (Н2)	≥15%	≥21%	285,90%	95,62%	707,73%	81,40%
Норматив текущей ликвидности банка (Н3)	≥50%	≥58%	292,36%	115,12%	484,82%	112,73%
Норматив долгосрочной ликвидности банка (Н4)	≤120%	≤108%	66,33%	57,50%	69,01%	29,19%



Банк ежедневно соблюдает коэффициенты ликвидности в соответствии с требованиями Банка России. Нарушения нормативов ликвидности в отчетном периоде не установлено.

За отчетный период нормативы ликвидности Банком выполнялись, со значительным превышением от установленных Банком России нормативных значений, из чего следует, что у Банка отсутствует заинтересованность в деятельности по привлечению фондирования.

Раздел XI. Финансовый рычаг и обязательные нормативы кредитной организации (банковской группы)

В целях контроля уровня рентабельности капитала Банк осуществляет расчет показателя финансового рычага.

Показатель финансового рычага призван:

- дополнять регулятивные требования к достаточности собственных средств (капитала) наряду с показателями достаточности собственных средств (капитала), рассчитываемыми по отношению к активам, взвешенным на коэффициенты риска;
- ограничивать накопление рисков в целом;
- препятствовать проведению чрезмерно агрессивной бизнес-политики за счет привлечения заемных средств.

Расчет показателя финансового рычага определяется как отношение величины основного капитала к величине балансовых активов и внебалансовых требований под риском.

Методологические подходы к расчету компонентов финансового рычага раскрыты Банком в рамках публикуемых отчетных форм N 0409808 (раздел 4 «Информация о показателе финансового рычага») и N 0409813 (раздел 2 «Информация о расчете показателя финансового рычага»), размещенных на сайте Банка по адресу <https://www.gaztransbank.ru/o-banke/finansovye-otchety-i-pokazateli/>.

Информация о показателе финансового рычага

	на 01.10.2019	на 01.01.2019	Изменение за период	Темп прироста за период, %
Основной капитал, тыс. руб.	1 597 303	1 690 204	-92 901	-5,50
Балансовые активы и внебалансовые требования под риском для расчета показателя финансового рычага, тыс. руб.	6 335 563	6 487 460	-151 897	-2,34
Показатель финансового рычага по Базелю III, %	25,21%	26,05%	-0,84%	x

За отчетный период 2019 года значение показателя финансового рычага уменьшился на 0,84% и по состоянию на 01.10.19г. составило 25,21%. Данное уменьшение произошло в большей степени из-за уменьшения основного капитала Банка, и как следствие, уменьшение числителя показателя финансового рычага.

Информация о расхождении между размером активов, определенных в соответствии с бухгалтерским балансом и величиной балансовых активов, используемых для расчета показателя финансового рычага

Основные расхождения между размером активов, определенных в соответствии с бухгалтерским балансом и величиной балансовых активов, используемых для расчета показателя финансового рычага, вызваны поправками, связанными с приведением к кредитному эквиваленту условных обязательств кредитного характера, исключением из статей бухгалтерского баланса сумм обязательных резервов.

Значения обязательных нормативов Банка на 01.10.2019г.

Краткое наименование норматива	Установленное Банком России контрольное значение, процент	на 01.10.19	на 01.01.19	Макс. значение за отчетный период, %	Мин. значение за отчетный период, %
H1.1 Норматив достаточности базового капитала	4,5	22,32	22,96	26,62	21,45
H1.2 Норматив достаточности основного капитала	6	22,32	22,96	26,62	21,45
H 1.4 Норматив финансового рычага	3	25,21	26,05	26,71	22,64
H1.0 Норматив достаточности собственных средств (капитала)	8	24,65	25,68	31,18	24,21
H2 Норматив мгновенной ликвидности	15	285,90	95,62	707,73	81,40
H3 Норматив текущей ликвидности	50	292,36	115,12	484,82	112,73
H4 Норматив долгосрочной ликвидности	120	66,33	57,50	69,01	29,19
H6 Норматив максимального размера риска на одного заемщика или группу связанных заемщиков	25	21,33	21,18	21,63	18,62
H7 Норматив максимального размера крупных кредитных рисков	800	173,29	171,06	173,29	102,48
H10.1 Норматив совокупной величины риска по инсайдерам банка	3	2,60	2,57	2,87	2,34
H12 Норматив использования собственных средств (капитала) банка для приобретения акций (долей) других юридических лиц	25	0,00	0,00	0,00	0,00
H25	20	2,72	2,67	2,96	2,44

Краткое наименование норматива	Установленное Банком России контрольное значение, процент	на 01.10.19	на 01.01.19	Макс. значение за отчетный период, %	Мин. значение за отчетный период, %
Норматив максимального размера риска на связанное с банком лицо (группу связанных с банком лиц)					

Информация об основных показателях деятельности кредитной организации приведена в разделе 1 формы 0409813 «Сведения об обязательных нормативах, показателях финансового рычага и нормативе краткосрочной ликвидности», раскрыта на сайте Банка по адресу <https://www.gaztransbank.ru/o-banke/finansovye-otchety-i-pokazateli/>

В течение отчетного периода нормативы, установленные и рассчитанные в соответствии с требованиями Инструкции ЦБ РФ «Об обязательных нормативах банков» от 28.06.2017 №180-И, Банком выполнялись, со значительным превышением от установленных Банком России нормативных значений.

Дополнительный раздел. Информация об иных банковских рисках за отчетных период

Информация о величине риска концентрации

Риск концентрации возникает в связи с подверженностью Банка крупным рискам.

Основными формами риска концентрации, подлежащими регулярному мониторингу в Банке, являются:

- риски концентрации на базе фондирования (рассматриваются Банком в составе риска потери ликвидности):
 - максимально допустимый объем привлеченных денежных средств физических лиц (депозиты и средства физических лиц (без ИП));
- риски концентрации кредитного портфеля (рассматриваются Банком в составе кредитного риска), в том числе следующие:
 - отдельных крупных контрагентов /групп связанных контрагентов;
 - связанных с Банком лиц/групп связанных с Банком лиц;
 - секторов экономики;
 - географических зон.

Процедуры по управлению риском концентрации, принятые в Банке соответствуют бизнес-модели Банка, сложности совершаемых операций, своевременно пересматриваются, охватывают различные формы концентрации рисков.

В Банке установлена система показателей, позволяющих выявлять риск концентрации.

В Банке на постоянной основе осуществляется:

- мониторинг подверженности Банка каждой из форм риска концентрации;
- контроль за приближением уровня риска концентрации к установленным лимитам, в том числе посредством установления системы сигнальных значений;

- в случае необходимости, проводится комплекс мероприятий по снижению подверженности Банка рискам концентрации, а также по снижению риска концентрации при приближении к установленным лимитам концентрации.

Банк на ежедневной основе контролирует соблюдение фактических значений риска концентрации установленным внутренним лимитам.

Приведенная ниже таблица показывает соответствие фактических значений концентрации рисков лимитам за 3 квартала 2019года:

	Лимиты, %	на 01.10.2019, %	На 01.01.2019, %	Макс. значение за отчетный период, %	Мин. Значение за отчетный период, %
1. Риски концентрации в составе базы фондирования:					
1.1. объем депозитов и средств физических лиц (без ИП) в нетто-пассивах Банка	≤80,0	65,75	64,97	66,94	63,25
2. Риски концентрации кредитного портфеля:					
2.1. На крупнейшего заемщика/группу связанных заемщиков (Н 6)	≤25	21,33	21,18	21,63	18,62
2.2. На максимальный размер крупных кредитных рисков (Н 7)	≤800	173,29	171,06	173,29	102,48
2.3. На связанных с банком заемщиков (Н 25)	≤20	2,72	2,67	2,96	2,44
2.4. По отрасли заемщика: обрабатывающее производство	≤40	6,19	8	8,51	6,19
2.5. По отрасли заемщика: производство и распределение электроэнергии, газа и воды	≤40	10,62	9,06	11,01	7,00
2.6. По отрасли заемщика: сельское хозяйство, охота и лесное хозяйство	≤40	1,41	1,98	2,06	1,39
2.7. По отрасли заемщика: транспорт и связь	≤40	0,12	0,14	0,15	0,12
2.8. По отрасли заемщика: оптовая и розничная торговля, ремонт автотранспортных средств, мотоциклов, бытовых изделий и предметов личного пользования	≤40	25,36	34,79	36,71	25,36
2.9. По отрасли заемщика: строительство	≤40	1,16	5,46	5,67	0,7
2.10. По отрасли заемщика: операции с недвижимым имуществом, аренда и предоставление услуг	≤40	26,92	20,96	28,67	12,97
2.11. По отрасли: кредитные организации (МБК)	≤40	19,30	13,41	36,65	13,41
3. Риски концентрации кредитного портфеля по географическим зонам:					
3.1. Краснодарский край	≥98	71,73	77,33	83,91	63,19

3.2.Ставропольский край	≥80	4,21	6,08	6,6	4,21
3.3.Белгородская область	≥80	0,20	0,22	0,32	0,02
3.4.Воронежская область	≥80	0,49	0,53	0,58	0,49
3.5.Тверская область	≥80	0,34	0,39	0,49	0,18
3.6. Костромская область	≥80	0,09	-	0,10	0,07
3.7. Самарская область	≥80	0,00	-	0,00	0,00
3.8.г. Санкт-Петербург	≥80	0,01	0,03	0,04	0,01
3.9. г. Москва	≥80	18,69	14,03	36,78	14,03
3.10.Московская область	≥80	0,26	0,41	0,44	0,26
3.11.Новосибирская область	≥80	0,10	0,11	0,12	0,10
3.12.Ростовская область	≥80	1,72	-	1,97	0,00
3.13.Смоленская область	≥80	0,09	0,05	0,10	0,01
3.14.Челябинская область	≥80	-	0,03	0,03	0,00
3.15.Республика Адыгея	≥80	1,82	0,32	2,05	0,27
3.16. Республика Башкортостан	≥80	-	0,03	0,03	0,00
3.17.Республика Дагестан	≥80	0,01	0,02	0,02	0,01
3.18. Республика Северная Осетия Алания	≥80	0,13	-	0,15	0,13
3.19.Карачаево-Черкесская республика	≥80	0,11	0,42	0,45	0,00

Нарушений внутренних лимитов либо приближений к сигнальным значениям показателей риска концентрации за отчетный период не установлено.

Основные способы определения концентрации рисков – ежедневный контроль установленных лимитов, регулярный контроль структуры баланса на предмет диверсификации активов и пассивов, мониторинг портфелей инструментов Банка с целью выявления новых для Банка форм концентрации рисков, ежедневный контроль за нормативами кредитного риска, регулярный анализ кредитного портфеля по отраслевому признаку и региональной концентрации, мониторинг отношения суммарного объема обязательств перед крупнейшими клиентами (группами связанных клиентов).

Информация о величине правового риска

Правовой риск для Банка представляет собой риск понесения убытков в результате различного применения норм законодательства судебными органами, либо в результате невозможности исполнения контрактов вследствие нарушения законодательства или нормативных актов.

Для целей выявления и оценки признаков возникновения, правовых рисков Банк ориентируется на:

- показатели увеличения (уменьшения) числа и размеров выплат Банком денежных средств на основании постановлений (решений) судов;

- соотношение числа и размеров судебных исков, по которым Банком произведены выплаты.

В ходе своей хозяйственной деятельности клиенты и контрагенты могут выдвигать претензии к Банку. По состоянию на 01.10.2019 года Банком в соответствии с требованиями Положения № 611-П резервы на возможные потери под риски, связанные с возможным возмещением убытков по судебным искам, не формировались в связи с отсутствием факторов риска по имеющимся на рассмотрении исковым заявлениям. Руководство Банка считает, что общая величина обязательств, которые могут возникнуть в результате каких-либо исков в отношении Банка, не окажет существенного отрицательного влияния на финансовое положение Банка.

Информация о величине риска потери деловой репутации

Большое значение Банк уделяет контролю риска потери деловой репутации. Каждый сотрудник предпринимает все возможные действия для снижения возможных убытков, сохранения и поддержания деловой репутации Банка. Выявление и оценка уровня репутационного риска осуществляется на постоянной основе. Банк обладает устойчивой деловой репутацией, формирует позитивное представление о Банке, качестве оказываемых услуг и характере деятельности в целом, основываясь на объективных результатах своей деятельности. Факторы репутационного риска не превышают установленных лимитов. Потери от реализации событий риска потери деловой репутации за отчетный период отсутствуют.

Информация о величине стратегического риска

Стратегический риск - риск, возникновения у Банка убытков в результате: ошибок (недостатков), допущенных при принятии решений, определяющих стратегию деятельности и развития Банка (стратегическое управление) и выражающихся в не учете или недостаточном учете возможных опасностей, которые могут угрожать деятельности Банка; неправильном или недостаточно обоснованном определении перспективных направлений деятельности, в которых Банк может достичь преимущества перед конкурентами, отсутствия или обеспечения в неполном объеме необходимых ресурсов (финансовых, материально-технических, людских) и организационных мер (управленческих решений), которые должны обеспечить достижение стратегических целей деятельности Банка.

Данный вид риска минимизируется за счет проводимой Банком рациональной консервативной политики Банка, отраженной в Стратегии развития Банка.

Самооценка управления стратегическим риском осуществляется в соответствии с Указанием Банка России от 03.04.2017 № 4336-У «Об оценке экономического положения банков» по результатам оценок: капитала, активов, доходности, ликвидности, качества управления и прозрачности структуры собственности.

Стратегия развития Банка с точки зрения ресурсов и конкурентной позиции Банка оценивается как адекватная.

Информация о величине странового риска

Страновой риск (включая риск не перевода средств) - риск возникновения у Банка убытков в результате неисполнения или ненадлежащего исполнения иностранными контрагентами (юридическими, физическими лицами) обязательств из-за экономических, политических, социальных изменений, а также вследствие того, что валюта денежного обязательства может быть недоступна контрагенту из-за особенностей национального законодательства (независимо от финансового положения самого контрагента). Банк является резидентом Российской Федерации и осуществляет свою деятельность на территории Российской Федерации. Основной объём кредитных рисков Банка приходится

на заёмщиков, эмитентов и контрагентов, основная деятельность которых осуществляется на территории Российской Федерации. Кредитный риск на резидентов других стран принимается только после специального анализа.

Информация о величине регуляторного риска (комплаенс-риска)

Регуляторный риск - комплаенс-риск, то есть риск возникновения у Банка убытков из-за несоблюдения законодательства Российской Федерации, внутренних документов Банка, стандартов саморегулируемых организаций (если такие стандарты или правила являются обязательными для кредитной организации), а также в результате применения санкций и (или) иных мер воздействия со стороны надзорных органов. Методы идентификации, оценки, управления, контроля над регуляторным риском и т.д., действующие в Банке, утверждены, в частности, в Положении о Службе внутреннего контроля и в Положении по регуляторному риску. Оценка регуляторного риска производится с учетом количества событий, несущих регуляторный риск за отчетный период.

Основным методом минимизации регуляторного риска является соблюдение действующего законодательства РФ, нормативных актов Банка России, внутренних документов Банка, правил и процедур совершения банковских операций и других сделок таким образом, чтобы исключить (минимизировать) возможность возникновения факторов регуляторного риска.

Пояснительная информация в составе промежуточной отчетности будет размещена на странице в сети Интернет, используемой Банком для раскрытия информации, по адресу www.gaztransbank.ru.

Председатель Правления



Ю.В. Коновалова

Главный бухгалтер



А.В. Соколова