

Примечание
к обобщенной Промежуточной бухгалтерской (финансовой) отчетности
за 1 квартал 2026 год
Коммерческого банка «Газтрансбанк» (Общества с ограниченной ответственностью)

Информация о принципах, лежащих в основе подготовки
Обобщенной Промежуточной бухгалтерской (финансовой) отчетности
за 1 квартал 2026 год

Настоящая обобщенная Промежуточная бухгалтерская (финансовая) отчетность ООО КБ «ГТ банк» за 1 квартал 2026 год подготовлена в соответствии с правилами составления бухгалтерской (финансовой) отчетности для кредитных организаций, установленными в Российской Федерации, и с учетом ограничений на раскрытие информации, установленных Решением Совета директоров Банка России от 19.12.2025 «О требованиях к раскрытию кредитными организациями (головными кредитными организациями банковских групп) отчетности и информации в 2026 году».

Обобщенная Промежуточная бухгалтерская (финансовая) отчетность содержит следующие обобщенные формы отчетности, составленные в соответствии с форматом, приведенным в Информационном письме Банка России от 26.01.2026 № ИН-03-23/1 «О требованиях к раскрытию и представлению в Банк России отчетности и информации в 2026 году»:

- 0409806 «Бухгалтерский баланс (публикуемая форма)» за 1 квартал 2026 года;
- 0409807 «Отчет о финансовых результатах (публикуемая форма)» за 1 квартал 2026 года;
- 0409808 «Отчет об уровне достаточности капитала для покрытия рисков (публикуемая форма)» на 01 апреля 2026 года;
- 0409810 «Отчет об изменениях в капитале кредитных организаций (публикуемая форма)» на 01 апреля 2026 года;

0409813 «Сведения об обязательных нормативах, нормативе финансового рычага и нормативе краткосрочной ликвидности (публикуемая форма)» на 01 апреля 2026 года.

ВрИО Председателя Правления

М.Б. Чамоков

Главный бухгалтер

И.Л. Мазная

«08» мая 2026 год

Форма

Банковская отчетность

Код территории по ОКATO	Регистрационный номер кредитной организации (/ порядковый номер филиала)
03	665

БУХГАЛТЕРСКИЙ БАЛАНС
(публикуемая форма)
за 1 квартал 2026 года

Полное фирменное наименование кредитной организации _____ Коммерческий банк "Газтрансбанк" (Общество с ограниченной ответственностью)

Адрес кредитной организации в пределах места нахождения кредитной организации _____ 350015, г. Краснодар, ул. Северная, 321

Код формы по ОКУД 0409806
Квартальная (Полугодовая) (Годовая)

Номер строки	Наименование статьи	Номер пояснения	Данные за отчетный период, тыс. руб.	Данные за предыдущий отчетный год, тыс. руб.
1	2	3	4	5
I. АКТИВЫ				
1	Денежные средства	X	101467	124633
2	Средства кредитной организации в Центральном банке Российской Федерации	X	159182	340099
2.1	обязательные резервы	X	14953	13600
3	Средства в кредитных организациях	X	58958	113461
4	Финансовые активы, оцениваемые по справедливой стоимости через прибыль или убыток	X	1822672	1520997
4a	Производные финансовые инструменты для целей хеджирования	X	X	X
5	Чистая ссудная задолженность, оцениваемая по амортизированной стоимости	X	3598449	4287270
6	Чистые вложения в финансовые активы, оцениваемые по справедливой стоимости через прочий совокупный доход	X	0	0
7	Чистые вложения в ценные бумаги и иные финансовые активы, оцениваемые по амортизированной стоимости (кроме ссудной задолженности)	X	0	0
8	Инвестиции в дочерние и зависимые организации	X	X	X
9	Требование по текущему налогу на прибыль	X	4186	4344
10	Отложенный налоговый актив	X	0	0
11	Основные средства, активы в форме права пользования и нематериальные активы	X	491732	480217
12	Долгосрочные активы, предназначенные для продажи	X	33677	33609
13	Прочие активы	X	X	X
14	Всего активов	X	6278154	6919393
II. ПАССИВЫ				
15	Кредиты, депозиты и прочие средства Центрального банка Российской Федерации	X	0	0
16	Средства клиентов, оцениваемые по амортизированной стоимости	X	3935240	4563227
16.1	средства кредитных организаций	X	0	0
16.2	средства клиентов, не являющихся кредитными организациями	X	3935240	4563227
16.2.1	вклады (средства) физических лиц, в том числе индивидуальных предпринимателей	X	3347881	3100877
17	Финансовые обязательства, оцениваемые по справедливой стоимости через прибыль или убыток	X	0	0
17.1	вклады (средства) физических лиц, в том числе индивидуальных предпринимателей	X	0	0
17a	Производные финансовые инструменты для целей хеджирования	X	X	X
18	Выпущенные долговые ценные бумаги и иные финансовые активы	X	0	0
18.1	оцениваемые по справедливой стоимости через прибыль или убыток	X	0	0
18.2	оцениваемые по амортизированной стоимости	X	0	0
19	Привлеченные субординированные кредиты (депозиты, займы) и выпущенные субординированные облигационные займы, классифицированные в качестве обязательств	X	200000	200000
20	Обязательства по текущему налогу на прибыль	X	0	159
21	Отложенные налоговые обязательства	X	0	0
22	Прочие обязательства	X	X	X
23	Резервы на возможные потери по условным обязательствам кредитного характера, прочим возможным потерям и операциям с резидентами офшорных зон	X	X	X
24	Всего обязательств	X	4378259	5010062
III. ИСТОЧНИКИ СОБСТВЕННЫХ СРЕДСТВ				
25	Средства акционеров (участников)	X	210000	210000
26	Собственные акции (доли), выкупленные у акционеров (участников)	X	X	X
27	Эмиссионный доход	X	0	0
28	Резервный фонд	X	58639	58639
29	Переоценка финансовых активов, оцениваемых по справедливой стоимости через прочий совокупный доход, уменьшенная на отложенное налоговое обязательство (увеличенная на отложенный налоговый актив)	X	0	0
30	Переоценка основных средств, активов в форме права пользования и нематериальных активов, уменьшенная на отложенное налоговое обязательство	X	0	0
31	Переоценка обязательств (требований) по выплате долгосрочных вознаграждений	X	0	0
32	Переоценка инструментов хеджирования	X	X	X
33	Денежные средства безвозмездного финансирования (вклады в имущество)	X	96428	96428
34	Изменение справедливой стоимости финансового обязательства, обусловленное изменением кредитного риска	X	0	0
35	Привлеченные субординированные кредиты (депозиты, займы) и выпущенные субординированные облигационные займы, классифицированные в качестве долевых инструментов	X	0	0
36	Оценочные резервы под ожидаемые кредитные убытки	X	1534828	1544264
37	Неиспользованная прибыль (убыток)	X	1899895	1909331
38	Всего источников собственных средств	X	1899895	1909331
IV. ВНЕБАЛАНСОВЫЕ ОБЯЗАТЕЛЬСТВА				
39	Безотзывные обязательства кредитной организации	X	551751	544596
40	Выданные кредитной организацией гарантии и поручительства	X	3034177	4641342
41	Условные обязательства некредитного характера	X	14000	14000


ВРИО Председателя Правления _____
(должность)

Главный бухгалтер _____
(должность)

Главный бухгалтер _____

Телефон: 8(861)2790305 (1010)

"08" мая 2026 г.


(подпись)

Чамок Мурат Бисланович _____
(фамилия, имя, отчество (последнее - при наличии))

Мазная Ирина Леонидовна _____
(фамилия, имя, отчество (последнее - при наличии))

Мазная Ирина Леонидовна _____
(фамилия, имя, отчество (последнее - при наличии))

Код территории по ОКATO	Регистрационный номер кредитной организации (/ порядковый номер филиала)
03	665

**ОТЧЕТ О ФИНАНСОВЫХ РЕЗУЛЬТАТАХ
(публикуемая форма)
за 1 квартал 2026 года**

Полное фирменное наименование
кредитной организации

Коммерческий банк "Газтрансбанк" (Общество с ограниченной ответственностью)

Адрес кредитной организации в пределах места
нахождения кредитной организации

350015, г. Краснодар, ул. Северная, 321

Код формы по ОКУД 0409807
Квартальная (Полугодовая) (Годовая)

Раздел 1. Прибыли и убытки

Номер строки	Наименование статьи	Номер пояснения	Данные за отчетный период, тыс. руб.	Данные за соответствующий период прошлого года, тыс. руб.
1	2	3	4	5
1	Процентные доходы, всего, в том числе:	X	273197	297840
1.1	от размещения средств в кредитных организациях	X	46831	65505
1.2	от ссуд, предоставленных клиентам, не являющимся кредитными организациями	X	156458	191900
1.3	от вложений в ценные бумаги и иные финансовые активы	X	69908	20435
2	Процентные расходы, всего, в том числе:	X	129176	141106
2.1	по привлеченным средствам кредитных организаций	X	0	0
2.2	по привлеченным средствам клиентов, не являющимся кредитными организациями	X	129176	141106
2.3	по выпущенным ценным бумагам и иным финансовым активам	X	0	0
3	Чистые процентные доходы (отрицательная процентная маржа)	X	144021	156734
4	Изменение резерва на возможные потери и оценочного резерва под ожидаемые кредитные убытки по ссудам, ссудной и приравненной к ней задолженности, средствам, размещенным на корреспондентских счетах, а также начисленным процентным доходам, всего, в том числе:	X	-18424	-25875
4.1	изменение резерва на возможные потери и оценочного резерва под ожидаемые кредитные убытки по начисленным процентным доходам	X	-16773	-3204
5	Чистые процентные доходы (отрицательная процентная маржа) после создания резерва на возможные потери	X	125597	130859
6	Чистые доходы от операций с финансовыми активами, оцениваемыми по справедливой стоимости через прибыль или убыток	X	-18044	4306
7	Чистые доходы от операций с финансовыми обязательствами, оцениваемыми по справедливой стоимости через прибыль или убыток	X	0	0
8	Чистые доходы от операций с финансовыми активами, оцениваемыми по справедливой стоимости через прочий совокупный доход	X	0	0
9	Чистые доходы от операций с финансовыми активами, оцениваемыми по амортизированной стоимости	X	0	0
10	Чистые доходы от операций с иностранной валютой	X	X	X
11	Чистые доходы от переоценки иностранной валюты	X	X	X
12	Чистые доходы от операций с драгоценными металлами	X	0	0
13	Доходы от участия в капитале других юридических лиц	X	X	X
14	Комиссионные доходы	X	38606	31466
15	Комиссионные расходы	X	16735	5559
16	Изменение резерва на возможные потери и оценочного резерва под ожидаемые кредитные убытки по ценным бумагам, оцениваемым по справедливой стоимости через прочий совокупный доход	X	0	0
17	Изменение резерва на возможные потери и оценочного резерва под ожидаемые кредитные убытки по ценным бумагам, оцениваемым по амортизированной стоимости	X	0	0
18	Изменение резерва по прочим потерям	X	3443	5945
19	Прочие операционные доходы	X	10312	11433
20	Чистые доходы (расходы)	X	147258	173865
21	Операционные расходы	X	155950	124570
22	Прибыль (убыток) до налогообложения	X	-8692	49295
23	Возмещение (расход) по налогу на прибыль	X	744	19456
24	Прибыль (убыток) от продолжающейся деятельности	X	-7642	29839
25	Прибыль (убыток) от прекращенной деятельности	X	-1794	0
26	Прибыль (убыток) за отчетный период	X	-9436	29839

Раздел 2. Прочий совокупный доход

Номер строки	Наименование статьи	Номер пояснения	Данные за отчетный период, тыс. руб.	Данные за соответствующий период прошлого года, тыс. руб.
1	2	3	4	5
1	Прибыль (убыток) за отчетный период	X	-9436	29839
2	Прочий совокупный доход (убыток)	X	X	X
3	Статьи, которые не переклассифицируются в прибыль или убыток, всего, в том числе:	X	0	0
3.1	изменение фонда переоценки основных средств и нематериальных активов	X	0	0
3.2	изменение фонда переоценки обязательств (требований) по пенсионному обеспечению работников по программам с установленными выплатами	X	0	0
4	Налог на прибыль, относящийся к статьям, которые не могут быть переклассифицированы в прибыль или убыток	X	0	0
5	Прочий совокупный доход (убыток), который не может быть переклассифицирован в прибыль или убыток, за вычетом налога на прибыль	X	0	0
6	Статьи, которые могут быть переклассифицированы в прибыль или убыток, всего, в том числе:	X	0	0
6.1	изменение фонда переоценки финансовых активов, оцениваемых по справедливой стоимости через прочий совокупный доход	X	X	X
6.2	изменение фонда переоценки финансовых обязательств, оцениваемых по справедливой стоимости через прибыль или убыток	X	X	X
6.3	изменение фонда хеджирования денежных потоков	X	X	X
7	Налог на прибыль, относящийся к статьям, которые могут быть переклассифицированы в прибыль или убыток	X	0	0
8	Прочий совокупный доход (убыток), который может быть переклассифицирован в прибыль или убыток, за вычетом налога на прибыль	X	0	0

9	Прочий совокупный доход (убыток) за вычетом налога на прибыль	X	0	0
10	Финансовый результат за отчетный период	X	-9436	29839


ВрИО Председателя Правления
(должность)


Главный бухгалтер
(должность)

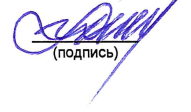
Главный бухгалтер

Телефон: 8(861)2790305 (1010)

"08" мая 2026 г.


(подпись)


(подпись)


(подпись)

Чамоков Мурат Бисланович
(фамилия, имя, отчество (последнее - при наличии))

Мазная Ирина Леонидовна
(фамилия, имя, отчество (последнее - при наличии))

Мазная Ирина Леонидовна

(фамилия, имя, отчество (последнее - при наличии))

Форма Банковская отчетность	
Код территории по ОКATO	Регистрационный номер кредитной организации (/ порядковый номер филиала)
03	665

ОТЧЕТ ОБ УРОВНЕ ДОСТАТОЧНОСТИ КАПИТАЛА ДЛЯ ПОКРЫТИЯ РИСКОВ

(публикуемая форма)
на "1" апреля 2026 г.

Полное фирменное наименование кредитной организации (головной кредитной организации банковской группы)

Коммерческий банк "Газтрансбанк" (Общество с ограниченной ответственностью)

Адрес кредитной организации (головной кредитной организации банковской группы) в пределах места нахождения кредитной организации (головной кредитной организации банковской группы)

350015, г. Краснодар, ул. Северная, 321

Код формы по ОКУД 0409808
Квартальная (Полугодовая) (Годовая)

Раздел 1. Информация об уровне достаточности капитала

Номер строки	Наименование инструмента (показателя)	Номер пояснения	Квартальная (Полугодовая) (Годовая)			Ссылка на статьи бухгалтерского баланса (публикуемой формы), являющиеся источниками элементов капитала
			4	5	6	
1	2	3	4	5	6	
Источники базового капитала						
1	Уставный капитал и эмиссионный доход, всего, в том числе, сформированный:	X	210000	210000	X	
1.1	обыкновенными акциями (долями)	X	210000	210000	X	
1.2	привилегированными акциями	X	1782391	1928781	X	
2	Нераспределенная прибыль (убыток):	X	1782391	1928781	X	
2.1	прошлых лет	X	0	0	X	
2.2	отчетного года	X	58639	58639	X	
3	Резервный фонд	X			X	

36	Источники добавочного капитала, итого (строка 30 + строка 33 + строка 34)	X	0	0	X
Показатели, уменьшающие источники добавочного капитала					
37	Вложения в собственные инструменты добавочного капитала	X	X	X	X
38	Встречные вложения кредитной организации и финансовой организации в инструменты добавочного капитала	X	X	X	X
39	Несущественные вложения в инструменты добавочного капитала финансовых организаций	X	X	X	X
40	Существенные вложения в инструменты добавочного капитала финансовых организаций	X	X	X	X
41	Иные показатели, уменьшающие источники добавочного капитала, установленные Банком России	X	0	0	X
42	Отрицательная величина дополнительного капитала	X	0	0	X
43	Показатели, уменьшающие источники добавочного капитала, итого (сумма строк 37-42)	X	0	0	X
44	Добавочный капитал, итого (строка 36 – строка 43)	X	0	0	X
45	Основной капитал, итого (строка 29 + строка 44)	X	2017369	2037067	X
Источники дополнительного капитала					
46	Инструменты дополнительного капитала и эмиссионный доход	X	200000	200000	X
47	Инструменты дополнительного капитала, подлежащие поэтапному исключению из расчета собственных средств (капитала)	X	0	0	X
48	Инструменты дополнительного капитала дочерних организаций, принадлежащие третьим сторонам, всего, в том числе:	X	X	X	X
49	инструменты дополнительного капитала дочерних организаций, подлежащие поэтапному исключению из расчета собственных средств (капитала)	X	X	X	X
50	Резервы на возможные потери	X	0	0	X
51	Источники дополнительного капитала, итого (строка 46 + строка 47 + строка 48 + строка 50)	X	200000	200000	X
Показатели, уменьшающие источники дополнительного капитала					
52	Вложения в собственные инструменты дополнительного капитала	X	0	0	X
53	Встречные вложения кредитной организации и финансовой организации в инструменты дополнительного капитала	X	0	0	X
54	Несущественные вложения в инструменты дополнительного капитала и инструменты, обеспечивающие общую способность к поглощению убытков финансовых организаций	X	X	X	X
54a	Вложения в инструменты, обеспечивающие общую способность к поглощению убытков финансовых организаций	X	X	X	X
55	Существенные вложения в инструменты дополнительного капитала и инструменты, обеспечивающие общую способность к поглощению убытков финансовых организаций	X	X	X	X
56	Иные показатели, уменьшающие источники дополнительного капитала, установленные Банком России, всего, в том числе:	X	0	0	X
56.1	просроченная дебиторская задолженность длительностью свыше 30 календарных дней	X	0	0	X
56.2	вложения в создание и приобретение основных средств и материальных запасов	X	0	0	X
56.3	разница между действительной стоимостью доли, причитающейся вышедшим из общества участникам, и стоимостью, по которой доля была реализована другому участнику	X	0	0	X
57	Показатели, уменьшающие источники дополнительного капитала, итого (сумма строк 52-56)	X	0	0	X
58	Дополнительный капитал, итого (строка 51 – строка 57)	X	200000	200000	X

59	Собственные средства (капитал), итого (строка 45 + строка 58)	X	2217369	2237067	X
60	Активы, взвешенные по уровню риска:	X	X	X	X
60.1	необходимые для определения достаточности базового капитала	X	8610539	9220746	X
60.2	необходимые для определения достаточности основного капитала	X	8610539	9220746	X
60.3	необходимые для определения достаточности собственных средств (капитала)	X	8610539	9220746	X
Показатели достаточности собственных средств (капитала) и надбавки к нормативам достаточности собственных средств (капитала), процент					
61	Достаточность базового капитала (строка 29:строка 60.1)	X	23.429	22.092	X
62	Достаточность основного капитала (строка 45:строка 60.2)	X	23.429	22.092	X
63	Достаточность собственных средств (капитала) (строка 59:строка 60.3)	X	25.752	24.261	X
64	Надбавки к нормативу достаточности базового капитала, всего, в том числе:	X	1.50	1.00	X
65	надбавка поддержания достаточности капитала	X	1.00	0.5	X
66	антициклическая надбавка	X	0.50	0.5	X
67	надбавка за системную значимость	X	неприменимо	неприменимо	X
68	Базовый капитал, доступный для направления на поддержание надбавок к нормативам достаточности собственных средств (капитала)	X	17.429	17.678	X
Нормативы достаточности собственных средств (капитала), процент					
69	Норматив достаточности базового капитала	X	4.5000	4.5000	X
70	Норматив достаточности основного капитала	X	6.0000	6.0000	X
71	Норматив достаточности собственных средств (капитала)	X	8.0000	8.0000	X
Показатели, не превышающие установленные пороги существовании и не принимаемые в уменьшение источников капитала					
72	Несущественные вложения в инструменты капитала и инструменты, обеспечивающие общую способность к поглощению убытков финансовых организаций	X	X	X	X
73	Существенные вложения в инструменты базового капитала финансовых организаций	X	X	X	X
74	Права по обслуживанию ипотечных кредитов	X	неприменимо	неприменимо	X
75	Отложенные налоговые активы, не зависящие от будущей прибыли	X	0	0	X
Ограничения на включения в расчет дополнительного капитала резервов на возможные потери					
76	Резервы на возможные потери, включаемые в расчет дополнительного капитала, в отношении позиций, для расчета кредитного риска по которым применяется стандартизированный подход	X	неприменимо	неприменимо	X
77	Ограничения на включение в расчет дополнительного капитала сумм резервов на возможные потери при использовании стандартизированного подхода	X	неприменимо	неприменимо	X
78	Резервы на возможные потери, включаемые в расчет дополнительного капитала, в отношении позиций, для расчета кредитного риска по которым применяется подход на основе внутренних моделей	X	неприменимо	неприменимо	X
79	Ограничения на включение в расчет дополнительного капитала сумм резервов на возможные потери при использовании подхода на основе внутренних моделей	X	неприменимо	неприменимо	X

Врио Председателя Правления

(должность)

Чамов Мурат Бисланович

(фамилия, имя, отчество (последнее - при наличии))

Главный бухгалтер

(должность)

Мазная Ирина Леонидовна

(фамилия, имя, отчество (последнее - при наличии))

Исполнитель

Проскура Марина Сергеевна

(фамилия, имя, отчество (последнее - при наличии))

Телефон:

8 (861) 279-03-05 (1080)

"08" мая 2026г.

Код территории по ОКЕАТО	03
Регистрационный номер государственного реестра (идентификационный номер филиала)	665

Форма

Базисная отчетность

ОТЧЕТ ОБ ИЗМЕНЕНИЯХ В КАПИТАЛЕ КРЕДИТНОЙ ОРГАНИЗАЦИИ
(публикуемая форма)
на "1" апреля 2026 г.

Полное фирменное наименование кредитной организации
находящаяся кредитной организации

«Коммерческий банк "Газтрансбанк" (Общество с ограниченной ответственностью)

350015, г. Краснодар, ул. Северная, 321

Код формы по ОКД 0408В10
Квартальная (Полугодовая)
Тыс. руб.

Номер строки	Наименование статьи	Номер пояснения	Уставный капитал	Собственные акции (доли), выкупленные у участников (участников)	Эмиссионный доход	Переоценка по справедливой стоимости финансовых активов оцениваемых через прочий совокупный доход, уменьшенная на отложенные налоговые обязательства (уменьшенная на отложенный налоговый актив)	Переоценка основных средств уменьшенная на отложенные налоговые обязательства	Уменьшение (уменьшение) обязательств (требований) по выплатам долгосрочных возвратных распискам по окончании срока действия при переоценке	Переоценка инструментов хеджирования	Резервы фонда	Лежащие средства базового финансового актива (вклады в имущество)	Изменение справедливой стоимости финансового обязательства, обусловленное изменением кредитного риска	Изменения по операциям с субординированными кредитными инструментами (депозиты, займы, облигационными займами)	Оценочные резервы под ожидаемые кредитные убытки	Наращенная прибыль (убыток)	Итого источники капитала
1	Данные на начало предыдущего отчетного года	X	210000	X	0	0	0	0	X	58639	96428	0	0	0	1487272	17
2	Выплата дивидендов по решению учредителей по решению учредителей	X	0	X	0	0	0	0	X	0	0	0	0	0	0	0
3	Выпуск облигаций с ипотечным покрытием	X	0	X	0	0	0	0	X	0	0	0	0	0	0	0
4	Выпуск облигаций с ипотечным покрытием (скорректированные)	X	210000	X	0	0	0	0	X	58639	96428	0	0	0	1487272	1852339
5	Совокупный доход за предыдущий отчетный период:	X	0	X	0	0	0	0	X	0	0	0	0	0	0	0
5.1	прибыль (убыток)	X	0	X	0	0	0	0	X	0	0	0	0	0	29839	29839
5.2	прочий совокупный доход	X	0	X	0	0	0	0	X	0	0	0	0	0	29839	29839
6	Эмиссия акций:	X	0	X	0	0	0	0	X	0	0	0	0	0	0	0
6.1	номинальная стоимость	X	0	X	0	0	0	0	X	0	0	0	0	0	0	0
6.2	эмиссионный доход	X	0	X	0	0	0	0	X	0	0	0	0	0	0	0
7	Собственные акции (доли), выкупленные у акционеров (участников):	X	X	X	X	X	X	X	X	X	X	X	X	X	X	X
7.1	приобретения	X	X	X	X	X	X	X	X	X	X	X	X	X	X	X
7.2	выбытия	X	X	X	X	X	X	X	X	X	X	X	X	X	X	X
8	Изменение стоимости основных средств и нематериальных активов	X	0	X	0	0	0	0	X	0	0	0	0	0	0	0
9	Дивиденды объявленные и иные выплаты в пользу акционеров (участников):	X	0	X	0	0	0	0	X	0	0	0	0	0	0	0
9.1	по обыкновенным акциям (долям)	X	0	X	0	0	0	0	X	0	0	0	0	0	0	0
9.2	по привилегированным акциям	X	0	X	0	0	0	0	X	0	0	0	0	0	0	0
10	Прочие взносы акционеров (участников) и распределение в пользу акционеров (участников)	X	X	X	X	X	X	X	X	X	X	X	X	X	X	X
11	Прочие движения	X	0	X	0	0	0	0	X	0	0	0	0	0	0	0
12	Данные за соответствующий отчетный период прошлого года	X	210000	X	0	0	0	0	X	58639	96428	0	0	0	1517111	1882178
13	Данные на начало отчетного года	X	210000	X	0	0	0	0	X	58639	96428	0	0	0	1544254	1909331
14	Влияние изменений положений учетной политики	X	0	X	0	0	0	0	X	0	0	0	0	0	0	0
15	Влияние исправления ошибок	X	0	X	0	0	0	0	X	0	0	0	0	0	0	0
16	Данные на начало отчетного года (скорректированные)	X	210000	X	0	0	0	0	X	58639	96428	0	0	0	1544254	1909331
17	Совокупный доход за отчетный период:	X	0	X	0	0	0	0	X	0	0	0	0	0	0	-9436
17.1	прибыль (убыток)	X	0	X	0	0	0	0	X	0	0	0	0	0	-9436	-9436
17.2	прочий совокупный доход	X	0	X	0	0	0	0	X	0	0	0	0	0	0	0
18	Эмиссия акций:	X	0	X	0	0	0	0	X	0	0	0	0	0	0	0
18.1	номинальная стоимость	X	0	X	0	0	0	0	X	0	0	0	0	0	0	0
18.2	эмиссионный доход	X	0	X	0	0	0	0	X	0	0	0	0	0	0	0

Код территории по ОКATO	09
Код формы по ОКД (Полугодовая)	665

Банковская отчетность

Регистрационный номер кредитной организации (порядковый номер филиала)

СВЕДЕНИЯ ОБ ОБЯЗАТЕЛЬНЫХ НОРМАТИВАХ, НОРМАТИВЕ ФИНАНСОВОГО РЫЧАГА И НОРМАТИВЕ КРАТКОСРОЧНОЙ ЛИКВИДНОСТИ
(публикуемая форма)
на "1" апреля 2023 г.

Полное фирменное наименование кредитной организации (головной кредитной организации банковской группы) в пределах места нахождения кредитной организации (головной кредитной организации банковской группы)

Адрес кредитной организации (головной кредитной организации банковской группы) в пределах места нахождения кредитной организации (головной кредитной организации банковской группы)

350015, г. Казань, ул. Северная, 321

Комерческий банк "Таттрансбанк" (Общество с ограниченной ответственностью)

Код формы по ОКД (Полугодовая)

Квартальная (Полугодовая) (Годовая)

Раздел 1. Сведения об основных показателях деятельности кредитной организации (банковской группы)

Номер строки	Наименование показателя	Номер пояснения	Фактические значения				на дату, отстоящую на четыре квартала от отчетной даты
			на отчетную дату	на дату, отстоящую на один квартал от отчетной даты	на дату, отстоящую на два квартала от отчетной даты	на дату, отстоящую на три квартала от отчетной даты	
1	2	3	4	5	6	7	8
КАПИТАЛ, тыс. руб.							
1а	Безвозмездный капитал	X	2017369	X	2037067	X	2169881
2	Особый капитал при полном применении модели ожидаемых кредитных убытков	X		X		X	
3	Собственные средства (капитал)	X	2017369	X	2037067	X	2169881
3а	Собственные средства (капитал) при полном применении модели ожидаемых кредитных убытков	X	2217369	X	2237067	X	2398876
АКТИВЫ							
4	Активы	X	8610339	X	9220746	X	10658921
5	Нормативы достаточности капитала (Н1) (H20.1)	X	23,429	X	22,092	X	20,350
5а	Норматив достаточности базового капитала при полном применении модели ожидаемых кредитных убытков	X		X		X	
6	Норматив достаточности основного капитала (H20.2)	X	23,429	X	22,092	X	20,350
6а	Норматив достаточности основного капитала при полном применении модели ожидаемых кредитных убытков	X		X		X	
7	Норматив достаточности собственных средств (капитала) (H1.0) (H1.1, H1.2, H1.3, H20.0)	X	25,752	X	24,261	X	22,959
7а	Норматив достаточности собственных средств (капитала) при полном применении модели ожидаемых кредитных убытков	X		X		X	
8	Надбавка к базовому капиталу (в процентах от суммы активов, за исключением удержаний риска), процентов	X	1,00	X	0,50	X	0,50
9	Надбавка к нормативам достаточности капитала	X	0,50	X	0,50	X	0,50
10	Надбавка к нормативам достаточности собственных средств (капитала), всего (стр. 8 + стр. 9 + стр. 10)	X	1,50	X	1,00	X	0,75
12	Базовый капитал, доступный для поддержания надбавки к нормативам достаточности собственных средств (капитала)	X	17,429	X	17,678	X	14,350
НОРМАТИВ ФИНАНСОВОГО РЫЧАГА							
13	Величина базисных активов и внебазисных требований под риском для расчета норматива финансового рычага, тыс. руб.	X		X		X	
14	Норматив финансового рычага (H1.4), банковская группа (H20.4), процентов	X		X		X	
14а	Норматив финансового рычага при полном применении модели ожидаемых кредитных убытков, банковская группа	X		X		X	
НОРМАТИВ КРАТКОСРОЧНОЙ ЛИКВИДНОСТИ							
15	Величина высоколиквидных активов, тыс. руб.	X		X		X	
15(1)	Величина высоколиквидных активов (СОВО) за вычетом обязательных расходов, тыс. руб.	X		X		X	
15(2)	Величина лимита базисной ликвидности Банка России (БЛР), тыс. руб.	X		X		X	
16	Величина чистого ожидаемого оттока денежных средств (ЧООС), тыс. руб.	X		X		X	
17	Норматив краткосрочной ликвидности (H26 (H27), процентов)	X		X		X	
НОРМАТИВ СТРУКТУРНОЙ ЛИКВИДНОСТИ (НОРМАТИВ ЧИСТОГО СТАБИЛЬНОГО ФИНАНСИРОВАНИЯ)							
18	Величина стабильное финансирование (СФФ), тыс. руб.	X		X		X	
19	Пределное стабильное финансирование (СФФ), тыс. руб.	X		X		X	
НОРМАТИВ ОПЕРАТИВНОСТИ ОТДЕЛЬНЫЕ ВЫДЫ РИСКОВ							
20	Норматив ликвидности H2	X	105,072	X	127,227	X	232,314
21	Норматив ликвидности H3	X	134,107	X	94,474	X	97,102
22	Норматив ликвидности H4	X	44,657	X	59,912	X	61,489
23	Норматив ликвидности H5	X		X		X	

